

FP-UNIV

ライフプラン シミュレーションレポート

見本見本 様

【ライフプラン(ID:278)】

計算基準： 2023年

最終更新： 2023年10月13日

プランナー

E-Mail

東大森 勝太

shota.higashiomori@money-career.com

目次

i. はじめに	
・ごあいさつ	1
・前提条件	2
ii. シミュレーション開始時の状況	
・ご家族	5
・年間収支(初年度)	6
・所得(初年度)	7
iii. 生きる道シミュレーション	
・サマリー	9
・キャッシュフロー詳細	13
・収入	17
・年金	18
・支出	20
・住宅	21
・教育費	22
・ローン	24
iv. 万が一シミュレーション（世帯主様）	
・サマリー	29
・キャッシュフロー詳細	33
・収入	37
・年金	38
・支出	40
v. 万が一シミュレーション（配偶者様）	
・サマリー	41
・キャッシュフロー詳細	44
・収入	47
・年金	48
・支出	50
vi. おわりに	
・総括	51

はじめに

ごあいさつ

お客様のご意向

前提条件

※ 本提案書は、保険契約や投資勧誘を目的とするものではなく、シミュレーション等に基づく参考表示による情報提供を目的とするものであり、金融商品取引法に基づく開示書類ではありません。

シミュレーションに際しての前提条件は以下のようになっております。

■ 数値の計算について

原則として物価変動などを加味した将来の貨幣価値で表示しています。

またあらゆる項目を月ごとに計算しています。横軸を年でプロットしたグラフでは、年末時点での数値を表示しています。

■ 計算基準日について

2023/01を基準年月としています。給与上昇率や物価上昇率の基準として使われます。

■ 税金計算について

所得税、住民税、贈与税（個人年金・収入保障保険のみ）を計算しています。

令和19年度までは復興特別所得税2.1%も計算しています。

勘案している所得区分と控除は以下の通りです。

- 給与所得（給与所得控除）
- 事業所得（経費による控除、青色・白色申告別の特別控除）
- 不動産所得（経費による控除、青色・白色申告別の特別控除）
- 一時所得（50万円の特別控除）
- 雑所得（公的年金控除）
- 利子所得
- 配当所得
- 退職所得（退職所得控除）

利子所得と配当所得にかかる税金は源泉分離課税した上で、口座の残高に直接加算しています。

（キャッシュフロー表やグラフの「年間収支」には計上していません）

■ 扶養について

扶養設定に基づいた上で、

- 扶養者と被扶養者の生計が同一かどうか
- 扶養者と被扶養者の収入条件を満たすかどうか

の2点を考慮して、税法上・社会保険上それぞれの扶養に入るかどうか毎年判定しています。

■ 支出について

生活費・乗り物や不動産の購入費・ライフイベント費はすべて消費税込みでの表記です。

■ 物価変動率について

毎年0%ずつ物価が上昇すると仮定します。

■ 為替レートについて

外貨建て商品がある場合、以下の為替レートを乗じて円換算しています。

USD	2023/01 ~ 2082/12	135円
EUR	2023/01 ~ 2082/12	147円
GBP	2023/01 ~ 2082/12	168円
AUD	2023/01 ~ 2082/12	91円
NZD	2023/01 ~ 2082/12	84円
CAD	2023/01 ~ 2082/12	100円

■ 所得控除・税額控除について

以下を勘案しています。

- 基礎控除
- 配偶者控除（一般および老人控除対象配偶者）
- 配偶者特別控除
- 扶養控除（一般扶養親族、特定扶養親族、老人扶養親族）
- 障害控除（障害者、特別障害者、同居特別障害者）
- ひとり親控除
- 寡婦控除
- 社会保険料控除
- 地震保険料控除
- 生命保険料控除
- 小規模企業共済等掛金控除
- 医療費控除
- 勤労学生控除
- ふるさと納税による寄附金控除
- 住宅ローン控除

■ 社会保険料について

以下を勘案しています。

- 国民年金保険、国民健康保険
- 厚生年金保険、協会けんぽ
- 雇用保険
- 介護保険（1号、2号。ただし1号は所得に応じた保険料率は適用せず、基準額での計算）
- 後期高齢者医療保険

■ 公的年金について

入力された年金加入実績をもとに、老齢年金の支給判定と金額計算を行っています。

将来の厚生年金額については、計算基準年の再評価率を使って計算しています。

また障害認定された場合や万が一のことがあった場合には、そのときの加入実績をもとに障害年金や遺族年金の支給判定と金額を計算しています。

- 老齢基礎年金（基本額、振替加算、繰上げ調整、繰下げ調整）
- 老齢厚生年金（基本額、経過的加算、加給年金、職域加算、在職老齢調整、繰上げ調整、繰下げ調整）
- 障害基礎年金（基本額、子の加算）
- 障害厚生年金（基本額、加給年金、職域加算）
- 遺族基礎年金（基本額、子の加算）
- 遺族厚生年金（基本額、職域加算、中高齢寡婦加算、経過的寡婦加算、長期要件/短期要件判定あり）
- 寡婦年金

奇数月に発生した年金は翌月、偶数月に発生した年金は翌々月に計上しています。

※ 併給について

複数の年金受給権が発生した場合は、法令に基づき併給調整しています。

（複数の組み合わせが可能となる場合は、最も金額の多い組み合わせを選択しています）

- 事由の異なる複数の年金受給権がある場合
- 老齢厚生年金と遺族厚生年金を同時に受給できる場合

■ キャッシュフロー表について

世帯主様と生計を一にしているご家族に関する項目のみを勘案しています。

(生計が別の期間中は、その方の年齢が緑色で表記)

各項目の詳細には下記をご参照ください。

収入

給与等	： 給与、賞与、役員報酬
事業CF	： 売上一経費
不動産CF	： 投資用不動産の家賃収入 + 売電収入 - 経費
退職金	： 生前退職金、iDeCo(一時金受取分)、死亡退職金
年金	： 老齢年金、障害年金、iDeCo(年金受取分)
遺族年金	： 遺族年金、寡婦年金
保険金	： 個人年金、満期金、祝い金、死亡保険金、解約返戻金、未経過保険料
譲渡CF	： 譲渡価格 - 譲渡費用
その他	： 児童手当、高齢者雇用継続給付金、年金生活者支援給付金、その他給付金、奨学金、ローン借入金、売電収入、その他雑収入など

支出

税・社保	： 所得税、住民税、贈与税、健康保険料、年金保険料など
生活費	
家	： 家賃、管理費、敷金、更新費、購入費、家にかかるローン返済費、家の保険料など
乗り物	： 購入費、維持費、乗り物にかかるローン返済費、乗り物の保険料など
教育費	： 入学金、授業料、その他教育にかかる経費
ライフイベント	： ライフイベント費、結婚支援金、葬儀費
医療・介護費	： 医療費、介護費
他ローン返済	： 家・乗り物にかかるローン以外のローン返済費
保険料	： 家・乗り物にかかる保険以外の保険料
その他	： ふるさと納税額、上記以外

収支

年間収支	： 収入 - 支出(税・社保含む)
投資	： 有価証券購入費、iDeCoの拠出分、投資用不動産購入における初期費
貯蓄額	： 設定された貯蓄スケジュールによる貯蓄額 + 収支調整額※
使途不明金	： 貯蓄にも投資にも回されなかった金額※

資産

貯蓄残高	： 現金 + 預金 + MRFの残高
金融資産残高	： 貯蓄残高 + 株式の評価額 + 投資信託の評価額

※ 収支調整額、使途不明金について

月ごとの収支(収入-支出)は以下のように処理し、貯蓄残高を増減させています。

この増減分を「収支調整額」としています。

黒字の場合

収支黒字分×100% で算出される金額を貯蓄するとします。

また収支黒字分×0%は貯蓄にも投資にも回されなかった金額となり、「使途不明金」として計上します。

赤字の場合

設定に応じて、現金資産・預金口座・MRF口座から順次引き出しが行われます。

それでも足りない場合は、現金資産がマイナス計上しています。

シミュレーション開始時の状況 《2023年1月時点》


ご家族構成

お名前	生年月	年齢	性別	続柄	障害	お住まい
世帯主様	1991/01 (平成3年)	32歳	男	世帯主		東京都千代田区
配偶者様	1993/01 (平成5年)	30歳	女	配偶者		
子供_0様	2020/01 (令和2年)	3歳	男	子供		
子供_1様	2022/01 (令和4年)	1歳	女	子供		

資産

金融資産ポートフォリオ

金融資産	
	なし
実物資産	
	なし



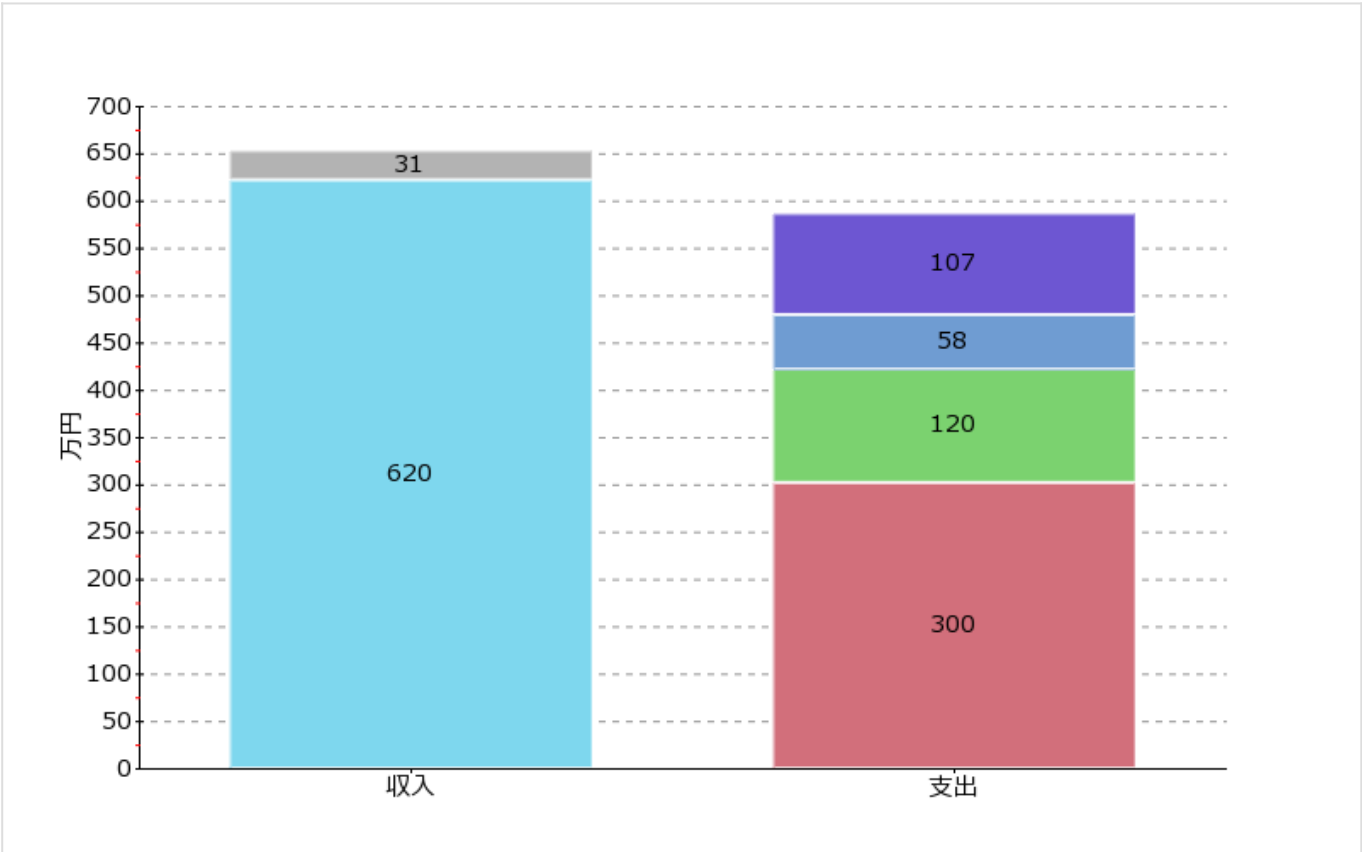
負債

なし

年間収支(初年度)

収入		支出	
■ 給与等	620万円	■ 生活費	300万円
■ 収入(その他)	31万円	■ 家	120万円
■ 税・社保	▲107万円	■ 教育費	58万円
可処分所得合計	544万円	支出合計 (※ 税・社会保険料を除く)	478万円

年間収支	+66万円
------	-------



所得税・住民税(初年度)

【世帯主様】

① 所得

	収入	所得
給与所得	5,000,400円	3,560,320円
総所得金額		3,560,000円
非課税所得	310,000円	0円
合計所得金額		3,560,000円

② 所得控除

	所得税	住民税
社会保険料控除	724,154円	724,154円
協会けんぽ保険料	245,222円	245,222円
厚生年金保険料	450,180円	450,180円
雇用保険料	28,752円	28,752円
基礎	480,000円	430,000円
配偶者特別	380,000円	330,000円
計	1,584,000円	1,484,000円

③ 税額

		所得税	住民税 (退職所得以外は2024年6月～翌5月支払い分)
総合課税分	課税所得	1,976,000円	2,076,000円
	税額	100,100円	所得割 均等割 205,000円 5,000円
分離課税分	課税所得	0円	0円
	税額	0円	0円
税額控除	住宅ローン控除	0円	0円
	ふるさと納税による控除		0円
復興特別所得税		2,102円	-
税額		102,202円	210,000円
計			312,202円

ふるさと納税の控除限度額

(この金額以内の場合、2000円を超える分が全額控除) **51,457円**

【配偶者様】

① 所得

	収入	所得
給与所得	1,200,000円	650,000円
総所得金額		650,000円
合計所得金額		650,000円

② 所得控除

	所得税	住民税
社会保険料控除		
基礎	480,000円	430,000円
計	480,000円	430,000円

③ 税額

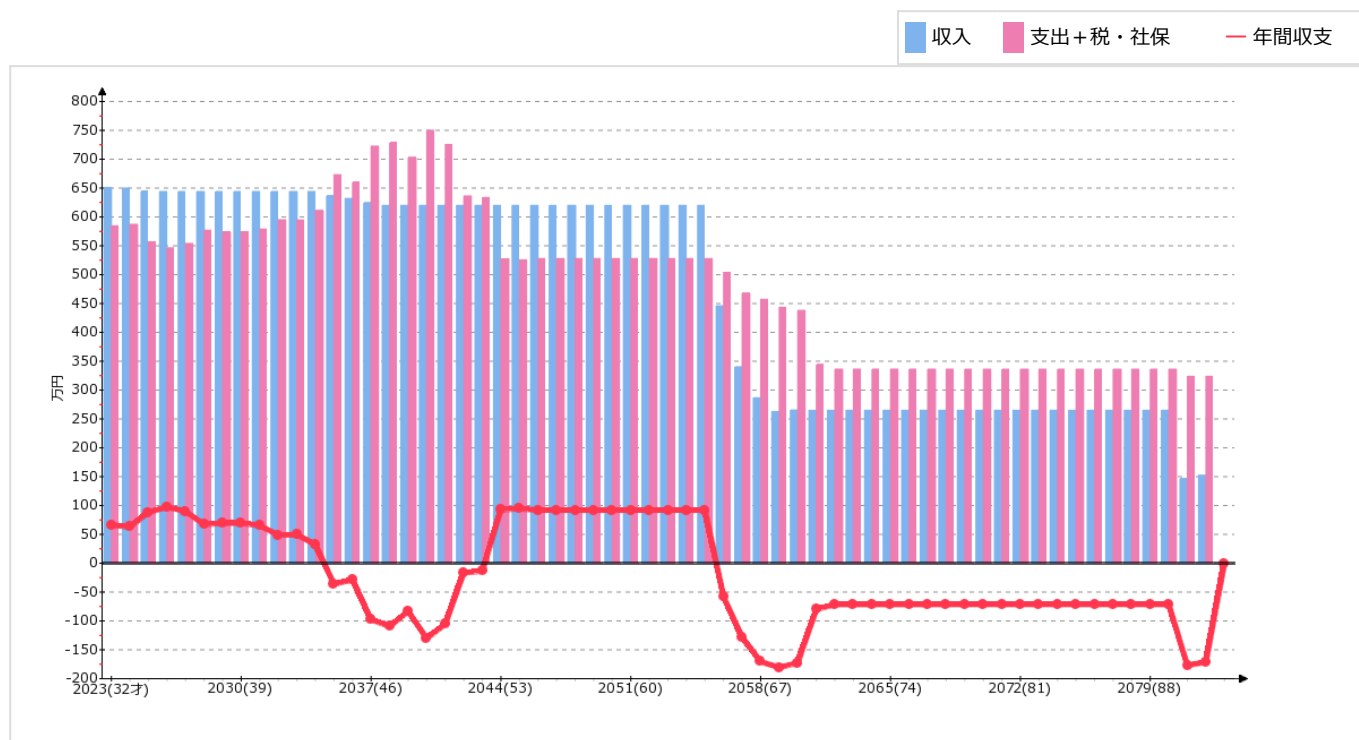
		所得税	住民税 (退職所得以外は2024年6月～翌5月支払い分)
総合課税分	課税所得	170,000円	220,000円
	税額	8,500円	所得割 均等割 19,500円 5,000円
分離課税分	課税所得	0円	0円
	税額	0円	0円
税額控除	住宅ローン控除	0円	0円
	ふるさと納税による控除		0円
復興特別所得税		178円	-
税額		8,678円	24,500円
計			33,178円

ふるさと納税の控除限度額

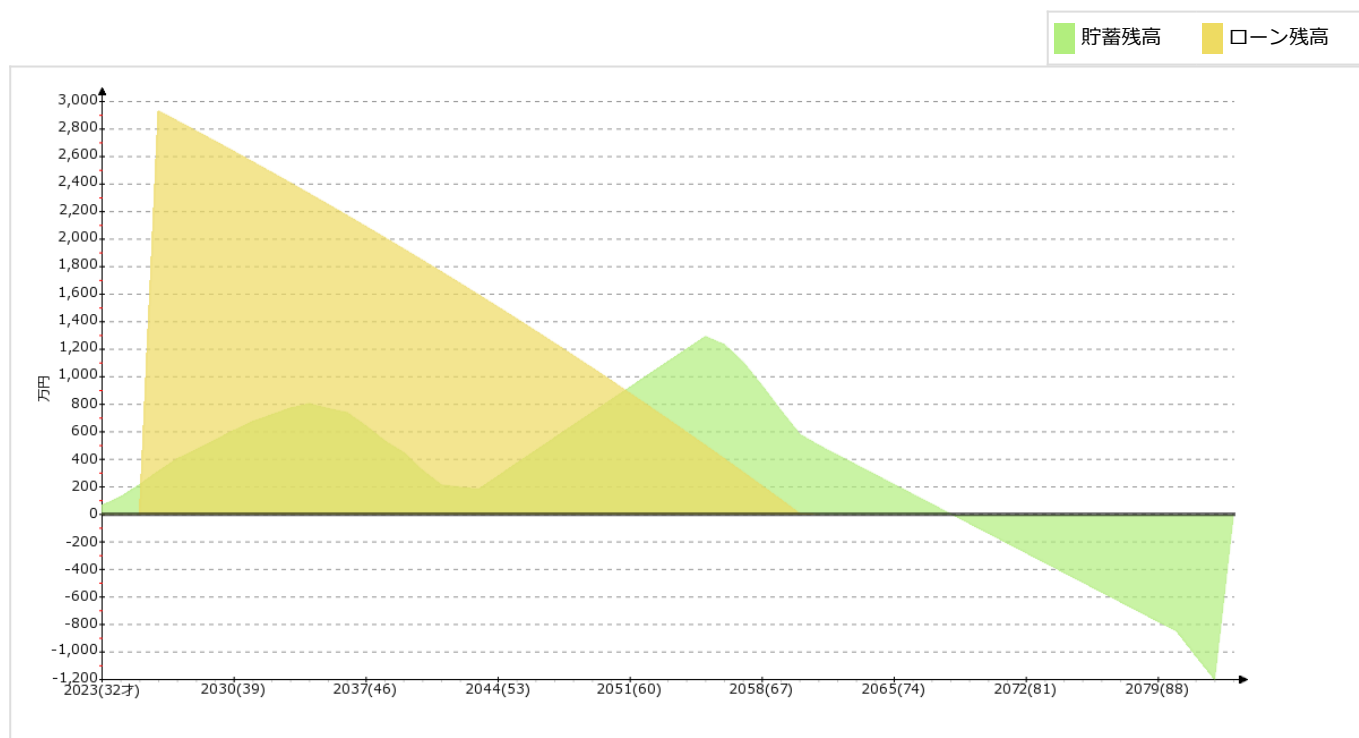
(この金額以内の場合、2000円を超える分が全額控除) 6,704円

生きる道シミュレーション 《世帯主様は90才、配偶者様は90才まで生きる と 仮定》

(1) キャッシュフロー



(2) 貯蓄残高



①イベント実現率

76.47% (13 / 17)

②最大貯蓄赤字

1,198万円

不足金	期間	期間中のイベント
11万円	2068/11	1ヶ月
1,198万円	2069/01 ~ 2082/12	14年0ヶ月 • 2081/01 世帯主様想定寿命

③ローン返済額合計

3,557万円 (完済 : 2061年1月)

	借入額	返済期間		実質支払額			
				元金	利息	団信特約料	諸費用
一戸建て用 ローン (一戸建て)	3,000万円	2026/02 ~ 2061/01	35年0ヶ月	3,000万円	557万円	0万円	0万円

(3) ライフイベント

年	ご家族の年齢(年末時点)				イベントと経費(万円)		年初 貯蓄残高 (万円)	年初 有価証券残高 (万円)
	世帯 主様	配偶 者様	子 供_0 様	子 供_1 様	教育関連 ※ 経費は卒業までの全学費	その他		
2023	32	30	3	1	4月: 子供_0様 幼稚園 入学	30	0	0
2024	33	31	4	2	4月: 子供_1様 保育園 入学	100	66	0
2025	34	32	5	3	4月: 子供_1様 幼稚園 入学	30	129	0
2026	35	33	6	4	4月: 子供_0様 小学校入学	192.769 2月: 一戸建て購入	217	0
2027	36	34	7	5			315	0
2028	37	35	8	6	4月: 子供_1様 小学校入学	192.769	405	0
2029	38	36	9	7			472	0
2030	39	37	10	8			541	0
2031	40	38	11	9			611	0
2032	41	39	12	10	4月: 子供_0様 中学校入学	146.519	676	0
2033	42	40	13	11			725	0
2034	43	41	14	12	4月: 子供_1様 中学校入学	146.519	774	0
2035	44	42	15	13	4月: 子供_0様 高校入学	290.633	807	0
2036	45	43	16	14			770	0

年	ご家族の年齢(年末時点)				イベントと経費(万円)		年初 貯蓄残高 (万円)	年初 有価証券残高 (万円)
	世帯 主様	配偶 者様	子 供_0 様	子 供_1 様	教育関連 ※ 経費は卒業までの全学費	その他		
2037	46	44	17	15	4月: 子供_1様 高校入学	290.633	742	0
2038	47	45	18	16	4月: 子供_0様 大学入学	407.902	644	0
2039	48	46	19	17			535	0
2040	49	47	20	18	4月: 子供_1様 大学入学	407.902	451	0
2041	50	48	21	19			321	0
2042	51	49	22	20			216	0
2043	52	50	23	21			199	0
2044	53	51	24	22			186	0
2045	54	52	25	23			278	0
2046	55	53	26	24			373	0
2047	56	54	27	25			465	0
2048	57	55	28	26			557	0
2049	58	56	29	27			649	0
2050	59	57	30	28			741	0
2051	60	58	31	29			833	0
2052	61	59	32	30			925	0
2053	62	60	33	31			1,018	0
2054	63	61	34	32			1,110	0
2055	64	62	35	33			1,202	0
2056	65	63	36	34		3月: 世帯主様 退職(会社員)	1,294	0
2057	66	64	37	35			1,236	0
2058	67	65	38	36		3月: 配偶者様 退職(パート・ アルバイト)	1,108	0
2059	68	66	39	37			937	0
2060	69	67	40	38			757	0
2061	70	68	41	39		1月: 一戸建て用 ローン完済	584	0
2062	71	69	42	40			504	0
2063	72	70	43	41			433	0
2064	73	71	44	42			362	0
2065	74	72	45	43			290	0
2066	75	73	46	44			219	0
2067	76	74	47	45			148	0
2068	77	75	48	46			76	0
2069	78	76	49	47			5	0
2070	79	77	50	48			-66	0
2071	80	78	51	49			-137	0
2072	81	79	52	50			-209	0
2073	82	80	53	51			-280	0
2074	83	81	54	52			-351	0
2075	84	82	55	53			-422	0
2076	85	83	56	54			-494	0
2077	86	84	57	55			-565	0

年	ご家族の年齢(年末時点)				イベントと経費(万円)		年初 貯蓄残高 (万円)	年初 有価証券残高 (万円)
	世帯 主様	配偶 者様	子 供_0 様	子 供_1 様	教育関連 ※ 経費は卒業までの全学費	その他		
2078	87	85	58	56			-636	0
2079	88	86	59	57			-707	0
2080	89	87	60	58			-778	0
2081	90	88	61	59		1月: 世帯主様 想定寿命	-850	0
2082	91	89	62	60			-1,027	0
2083	92	90	63	61		1月: 配偶者様 想定寿命	-1,198	0

1～20年目（金額の単位：万円）

西暦		2023	2024	2025	2026	2027	2028	2029	2030	2031	2032	2033	2034	2035	2036	2037	2038	2039	2040	2041	2042	
年齢	世帯主様	32	33	34	35	36	37	38	39	40	41	42	43	44	45	46	47	48	49	50	51	
	配偶者様	30	31	32	33	34	35	36	37	38	39	40	41	42	43	44	45	46	47	48	49	
	子供_0様	3	4	5	6	7	8	9	10	11	12	13	14	15	16	17	18	19	20	21	22	
	子供_1様	1	2	3	4	5	6	7	8	9	10	11	12	13	14	15	16	17	18	19	20	
収入	給与等	620	620	620	620	620	620	620	620	620	620	620	620	620	620	620	620	620	620	620	620	
	事業CF	0	0	0	0	0	0	0	0	0	0	0	0	0	0	0	0	0	0	0	0	
	不動産CF	0	0	0	0	0	0	0	0	0	0	0	0	0	0	0	0	0	0	0	0	
	退職金	0	0	0	0	0	0	0	0	0	0	0	0	0	0	0	0	0	0	0	0	
	年金	0	0	0	0	0	0	0	0	0	0	0	0	0	0	0	0	0	0	0	0	
	遺族年金	0	0	0	0	0	0	0	0	0	0	0	0	0	0	0	0	0	0	0	0	
	保険金	0	0	0	0	0	0	0	0	0	0	0	0	0	0	0	0	0	0	0	0	
	譲渡CF	0	0	0	0	0	0	0	0	0	0	0	0	0	0	0	0	0	0	0	0	
	収入(その他)	31	30	25	24	24	24	24	24	24	24	24	24	24	17	12	5	0	0	0	0	0
	収入計	651	650	645	644	644	644	644	644	644	644	644	644	644	637	632	625	620	620	620	620	620
	税・社保	-107	-107	-107	-97	-94	-93	-93	-93	-97	-97	-96	-96	-96	-104	-105	-103	-99	-117	-115	-122	
	可処分所得	544	543	538	547	550	551	551	551	547	547	548	548	541	528	520	517	521	503	505	498	
	支出	生活費	300	300	300	300	300	300	300	300	300	300	300	300	300	300	300	300	300	300	300	300
		家	120	120	120	105	118	118	118	118	118	118	118	118	118	118	118	118	118	118	118	118
乗り物		0	0	0	0	0	0	0	0	0	0	0	0	0	0	0	0	0	0	0	0	
教育費		58	60	30	45	42	67	64	64	64	81	81	98	159	139	201	209	186	215	193	96	
ライフイベント		0	0	0	0	0	0	0	0	0	0	0	0	0	0	0	0	0	0	0	0	
医療・介護費		0	0	0	0	0	0	0	0	0	0	0	0	0	0	0	0	0	0	0	0	
他ローン返済		0	0	0	0	0	0	0	0	0	0	0	0	0	0	0	0	0	0	0	0	
保険料		0	0	0	0	0	0	0	0	0	0	0	0	0	0	0	0	0	0	0	0	
支出(その他)		0	0	0	0	0	0	0	0	0	0	0	0	0	0	0	0	0	0	0	0	
支出計		478	480	450	450	460	484	482	482	482	499	499	515	577	557	618	627	604	633	610	514	
年間収支	66	63	88	98	90	67	70	70	65	49	49	33	-36	-29	-98	-109	-84	-130	-106	-16		
投資	0	0	0	0	0	0	0	0	0	0	0	0	0	0	0	0	0	0	0	0		
貯蓄額	66	63	88	98	90	67	70	70	65	49	49	33	-36	-29	-98	-109	-84	-130	-106	-16		
使途不明金	0	0	0	0	0	0	0	0	0	0	0	0	0	0	0	0	0	0	0	0		
貯蓄残高	66	129	217	315	405	472	541	611	676	725	774	807	770	742	644	535	451	321	216	199		
金融資産残高	66	129	217	315	405	472	541	611	676	725	774	807	770	742	644	535	451	321	216	199		
ローン残高	0	0	0	2,934	2,861	2,788	2,714	2,639	2,564	2,487	2,410	2,332	2,254	2,174	2,094	2,013	1,931	1,848	1,765	1,680		
住所	千代田区	千代田区	千代田区	千代田区	千代田区	千代田区	千代田区	千代田区	千代田区	千代田区	千代田区	千代田区	千代田区	千代田区	千代田区	千代田区	千代田区	千代田区	千代田区	千代田区	千代田区	

21～40年目（金額の単位：万円）

西暦		2043	2044	2045	2046	2047	2048	2049	2050	2051	2052	2053	2054	2055	2056	2057	2058	2059	2060	2061	2062		
年齢	世帯主様	52	53	54	55	56	57	58	59	60	61	62	63	64	65	66	67	68	69	70	71		
	配偶者様	50	51	52	53	54	55	56	57	58	59	60	61	62	63	64	65	66	67	68	69		
	子供_0様	23	24	25	26	27	28	29	30	31	32	33	34	35	36	37	38	39	40	41	42		
	子供_1様	21	22	23	24	25	26	27	28	29	30	31	32	33	34	35	36	37	38	39	40		
収入	給与等	620	620	620	620	620	620	620	620	620	620	620	620	620	245	120	30	0	0	0	0		
	事業CF	0	0	0	0	0	0	0	0	0	0	0	0	0	0	0	0	0	0	0	0		
	不動産CF	0	0	0	0	0	0	0	0	0	0	0	0	0	0	0	0	0	0	0	0		
	退職金	0	0	0	0	0	0	0	0	0	0	0	0	0	0	0	0	0	0	0	0		
	年金	0	0	0	0	0	0	0	0	0	0	0	0	0	0	201	220	257	260	260	260	260	
	遺族年金	0	0	0	0	0	0	0	0	0	0	0	0	0	0	0	0	0	0	0	0	0	
	保険金	0	0	0	0	0	0	0	0	0	0	0	0	0	0	0	0	0	0	0	0	0	
	譲渡CF	0	0	0	0	0	0	0	0	0	0	0	0	0	0	0	0	0	0	0	0	0	
	収入(その他)	0	0	0	0	0	0	0	0	0	0	0	0	0	0	0	0	0	3	6	5	5	
	収入計	620	620	620	620	620	620	620	620	620	620	620	620	620	620	446	340	287	263	265	265	265	
	税・社保	-120	-110	-108	-110	-110	-110	-110	-110	-110	-110	-110	-110	-110	-110	-86	-51	-40	-26	-20	-20	-20	
	可処分所得	500	510	512	510	510	510	510	510	510	510	510	510	510	510	360	290	247	237	245	245	245	
	支出	生活費	300	300	300	300	300	300	300	300	300	300	300	300	300	300	300	300	300	300	300	300	300
		家	118	118	118	118	118	118	118	118	118	118	118	118	118	118	118	118	118	118	24	16	
乗り物		0	0	0	0	0	0	0	0	0	0	0	0	0	0	0	0	0	0	0	0		
教育費		96	0	0	0	0	0	0	0	0	0	0	0	0	0	0	0	0	0	0	0		
ライフイベント		0	0	0	0	0	0	0	0	0	0	0	0	0	0	0	0	0	0	0	0		
医療・介護費		0	0	0	0	0	0	0	0	0	0	0	0	0	0	0	0	0	0	0	0	0	
他ローン返済		0	0	0	0	0	0	0	0	0	0	0	0	0	0	0	0	0	0	0	0		
保険料		0	0	0	0	0	0	0	0	0	0	0	0	0	0	0	0	0	0	0	0		
支出(その他)		0	0	0	0	0	0	0	0	0	0	0	0	0	0	0	0	0	0	0	0	0	
支出計		514	418	418	418	418	418	418	418	418	418	418	418	418	418	418	418	418	418	324	316	316	
年間収支	-14	93	94	92	92	92	92	92	92	92	92	92	92	92	-58	-128	-171	-181	-173	-80	-71		
投資	0	0	0	0	0	0	0	0	0	0	0	0	0	0	0	0	0	0	0	0	0		
貯蓄額	-14	93	94	92	92	92	92	92	92	92	92	92	92	92	-58	-128	-171	-181	-173	-80	-71		
使途不明金	0	0	0	0	0	0	0	0	0	0	0	0	0	0	0	0	0	0	0	0	0		
貯蓄残高	186	278	373	465	557	649	741	833	925	1,018	1,110	1,202	1,294	1,236	1,108	937	757	584	504	433	433		
金融資産残高	186	278	373	465	557	649	741	833	925	1,018	1,110	1,202	1,294	1,236	1,108	937	757	584	504	433	433		
ローン残高	1,595	1,509	1,422	1,334	1,246	1,156	1,066	974	882	789	695	600	503	406	308	209	109	8	0	0	0		
住所	千代田区	千代田区	千代田区	千代田区	千代田区	千代田区	千代田区	千代田区	千代田区	千代田区	千代田区	千代田区	千代田区	千代田区	千代田区	千代田区	千代田区	千代田区	千代田区	千代田区	千代田区	千代田区	

41～60年目（金額の単位：万円）

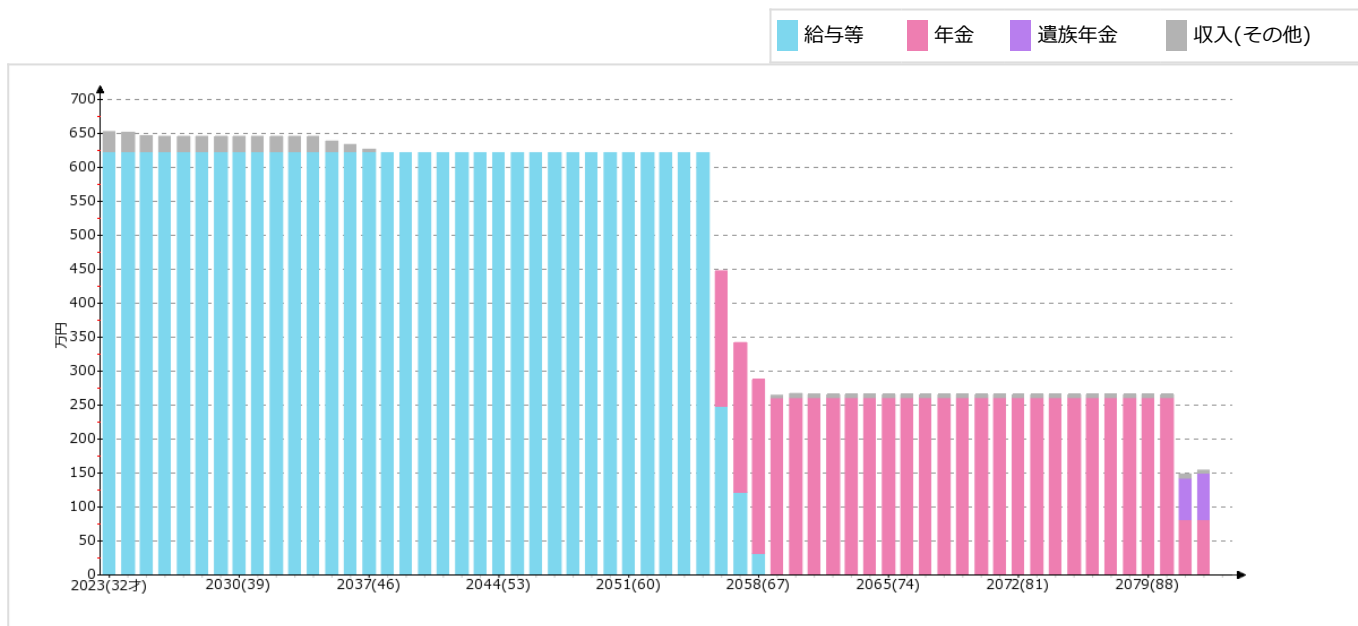
	西暦	2063	2064	2065	2066	2067	2068	2069	2070	2071	2072	2073	2074	2075	2076	2077	2078	2079	2080	2081	2082		
年齢	世帯主様	72	73	74	75	76	77	78	79	80	81	82	83	84	85	86	87	88	89	90	91		
	配偶者様	70	71	72	73	74	75	76	77	78	79	80	81	82	83	84	85	86	87	88	89		
	子供_0様	43	44	45	46	47	48	49	50	51	52	53	54	55	56	57	58	59	60	61	62		
	子供_1様	41	42	43	44	45	46	47	48	49	50	51	52	53	54	55	56	57	58	59	60		
収入	給与等	0	0	0	0	0	0	0	0	0	0	0	0	0	0	0	0	0	0	0	0		
	事業CF	0	0	0	0	0	0	0	0	0	0	0	0	0	0	0	0	0	0	0	0		
	不動産CF	0	0	0	0	0	0	0	0	0	0	0	0	0	0	0	0	0	0	0	0		
	退職金	0	0	0	0	0	0	0	0	0	0	0	0	0	0	0	0	0	0	0	0		
	年金	260	260	260	260	260	260	260	260	260	260	260	260	260	260	260	260	260	260	260	79	79	
	遺族年金	0	0	0	0	0	0	0	0	0	0	0	0	0	0	0	0	0	0	0	62	68	
	保険金	0	0	0	0	0	0	0	0	0	0	0	0	0	0	0	0	0	0	0	0		
	譲渡CF	0	0	0	0	0	0	0	0	0	0	0	0	0	0	0	0	0	0	0	0		
	収入(その他)	5	5	5	5	5	5	5	5	5	5	5	5	5	5	5	5	5	5	5	5	5	
	収入計	265	265	265	265	265	265	265	265	265	265	265	265	265	265	265	265	265	265	265	147	153	
	税・社保	-20	-20	-20	-20	-20	-20	-20	-20	-20	-20	-20	-20	-20	-20	-20	-20	-20	-20	-20	-8	-8	
	可処分所得	245	245	245	245	245	245	245	245	245	245	245	245	245	245	245	245	245	245	245	139	145	
	支出	生活費	300	300	300	300	300	300	300	300	300	300	300	300	300	300	300	300	300	300	300	300	300
		家	16	16	16	16	16	16	16	16	16	16	16	16	16	16	16	16	16	16	16	16	16
乗り物		0	0	0	0	0	0	0	0	0	0	0	0	0	0	0	0	0	0	0	0		
教育費		0	0	0	0	0	0	0	0	0	0	0	0	0	0	0	0	0	0	0	0		
ライフイベント		0	0	0	0	0	0	0	0	0	0	0	0	0	0	0	0	0	0	0	0		
医療・介護費		0	0	0	0	0	0	0	0	0	0	0	0	0	0	0	0	0	0	0	0	0	
他ローン返済		0	0	0	0	0	0	0	0	0	0	0	0	0	0	0	0	0	0	0	0		
保険料		0	0	0	0	0	0	0	0	0	0	0	0	0	0	0	0	0	0	0	0		
支出(その他)		0	0	0	0	0	0	0	0	0	0	0	0	0	0	0	0	0	0	0	0		
支出計		316	316	316	316	316	316	316	316	316	316	316	316	316	316	316	316	316	316	316	316	316	
年間収支	-71	-71	-71	-71	-71	-71	-71	-71	-71	-71	-71	-71	-71	-71	-71	-71	-71	-71	-71	-177	-171		
投資	0	0	0	0	0	0	0	0	0	0	0	0	0	0	0	0	0	0	0	0	0		
貯蓄額	-71	-71	-71	-71	-71	-71	-71	-71	-71	-71	-71	-71	-71	-71	-71	-71	-71	-71	-71	-177	-171		
使途不明金	0	0	0	0	0	0	0	0	0	0	0	0	0	0	0	0	0	0	0	0	0		
貯蓄残高	362	290	219	148	76	5	-66	-137	-209	-280	-351	-422	-494	-565	-636	-707	-778	-850	-1,027	-1,198	-1,198		
金融資産残高	362	290	219	148	76	5	-66	-137	-209	-280	-351	-422	-494	-565	-636	-707	-778	-850	-1,027	-1,198	-1,198		
ローン残高	0	0	0	0	0	0	0	0	0	0	0	0	0	0	0	0	0	0	0	0	0		
住所	千代田区	千代田区	千代田区	千代田区	千代田区	千代田区	千代田区	千代田区	千代田区	千代田区	千代田区	千代田区	千代田区	千代田区	千代田区	千代田区	千代田区	千代田区	千代田区	千代田区	千代田区		

61～61年目（金額の単位：万円）

西暦		2083
年齢	世帯主様	92
	配偶者様	90
	子供_0様	63
	子供_1様	61
収入	給与等	0
	事業CF	0
	不動産CF	0
	退職金	0
	年金	0
	遺族年金	0
	保険金	0
	譲渡CF	0
	収入(その他)	0
	収入計	0
	税・社保	0
	可処分所得	0
支出	生活費	0
	家	0
	乗り物	0
	教育費	0
	ライフイベント	0
	医療・介護費	0
	他ローン返済	0
	保険料	0
	支出(その他)	0
	支出計	0
年間収支		0
投資		0
貯蓄額		0
使途不明金		0
貯蓄残高		0
金融資産残高		0
ローン残高		0
住所		

収入

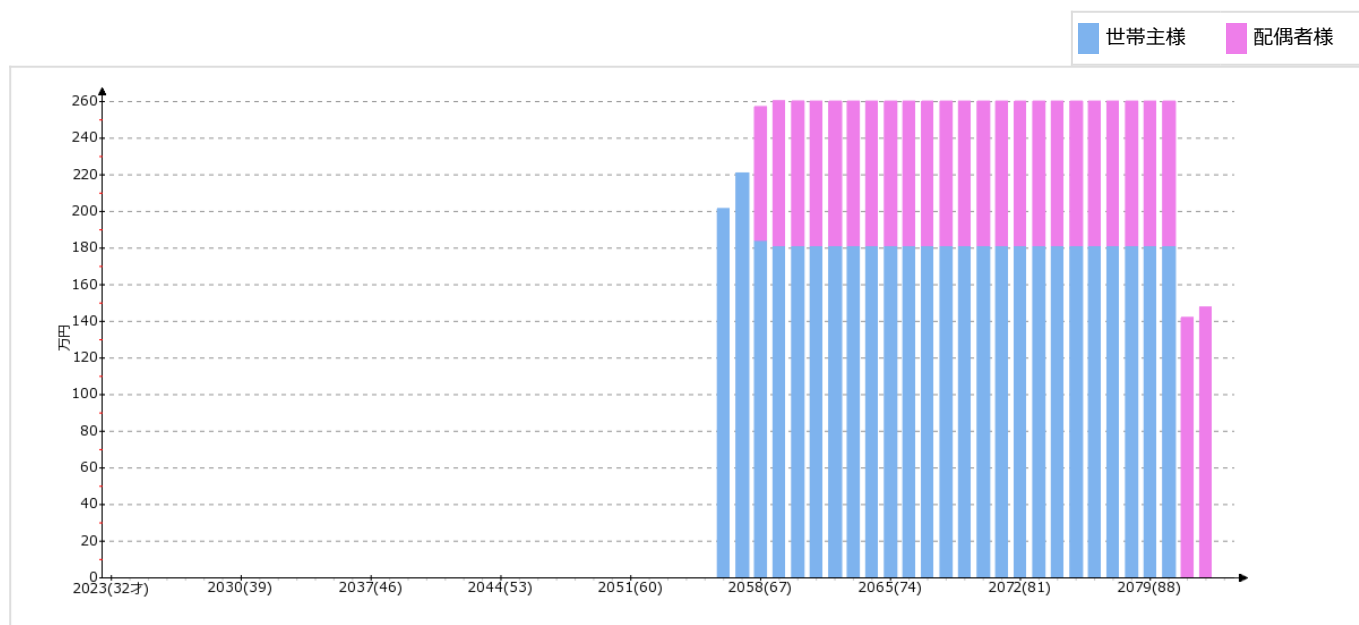
収入推移



勤労収入・退職金・給付金

種類		期間	年金・保険	金額(月) ※ 経費マイナス後	上昇率(年)
世帯主様の収入					
会社員	給与	2021/01 ~ 2056/03 (35年3ヶ月)	厚生年金・協会けんぽ	41.67万円	0%
児童手当>		2023/02 ~ 2023/06		11万円(2, 6, 10月)	
		2023/06 ~ 2025/02		10万円(2, 6, 10月)	
		2025/02 ~ 2025/06		9万円(2, 6, 10月)	
		2025/06 ~ 2035/06		8万円(2, 6, 10月)	
		2035/06 ~ 2035/10		5万円(2, 6, 10月)	
		2035/10 ~ 2037/06		4万円(2, 6, 10月)	
		2037/06		1万円(2, 6, 10月)	
配偶者様の収入					
パート・アルバイト	給与	2021/01 ~ 2058/03 (37年3ヶ月)	国民年金・国民健康保険	10万円	0%

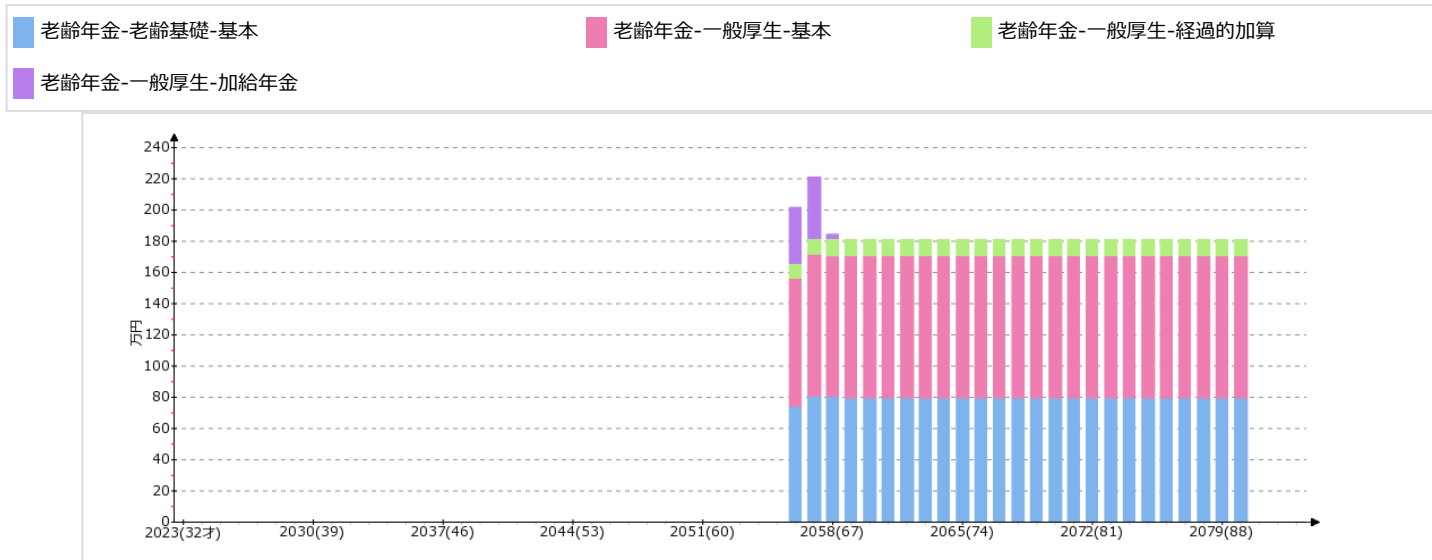
年金



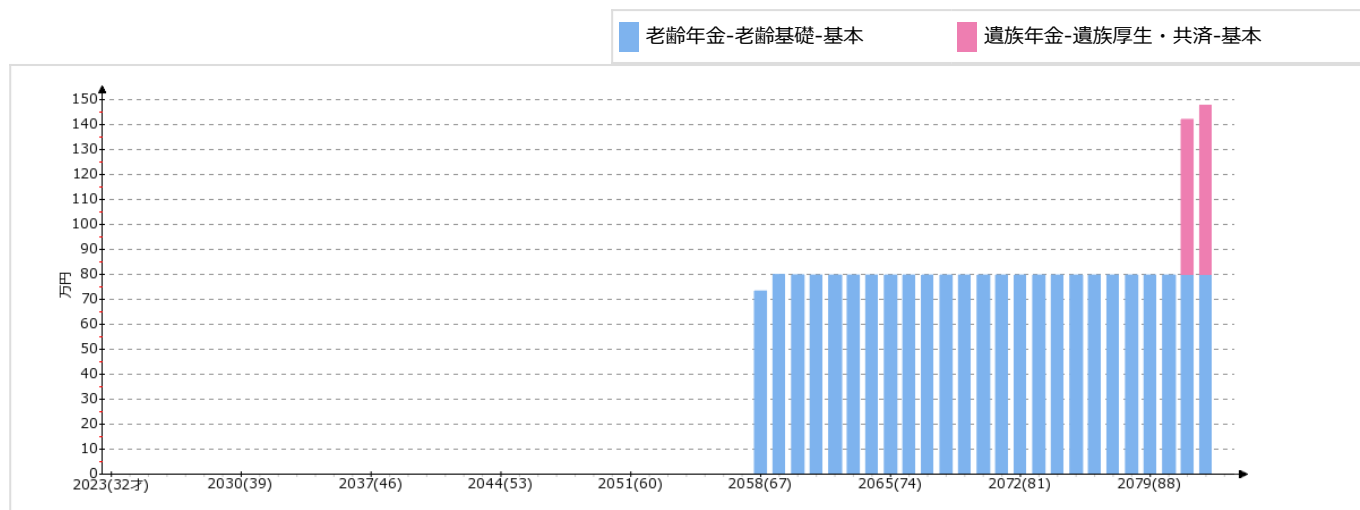
公的年金

期間		実支給額		
世帯主様				
公的年金	2056年(65才)2月～	2ヶ月	180,199円/2ヶ月	老齢基礎 一般厚生(+経過の加算, 職域加算, 加給年金)
	2056年(65才)4月～	2ヶ月	360,398円/2ヶ月	老齢基礎 一般厚生(+経過の加算, 職域加算, 加給年金)
	2056年(65才)6月～	1年8ヶ月	367,330円/2ヶ月	老齢基礎 一般厚生(+経過の加算, 職域加算, 加給年金)
	2058年(67才)2月～	2ヶ月	334,205円/2ヶ月	老齢基礎 一般厚生(+経過の加算, 職域加算, 加給年金)
	2058年(67才)4月～	2ヶ月	301,080円/2ヶ月	老齢基礎 一般厚生(+経過の加算, 職域加算)
	2058年(67才)6月～		300,628円/2ヶ月	老齢基礎 一般厚生(+経過の加算, 職域加算)
配偶者様				
公的年金	2058年(65才)2月～	2ヶ月	66,250円/2ヶ月	老齢基礎(+振替加算)
	2058年(65才)4月～	2年2ヶ月	132,500円/2ヶ月	老齢基礎(+振替加算)
	2060年(67才)6月～	20年8ヶ月	132,100円/2ヶ月	老齢基礎(+振替加算)
	2081年(88才)2月～	2ヶ月	188,776円/2ヶ月	遺族厚生・共済(+職域加算) 老齢基礎(+振替加算)
	2081年(88才)4月～		245,452円/2ヶ月	遺族厚生・共済(+職域加算) 老齢基礎

【世帯主様の年金内訳】

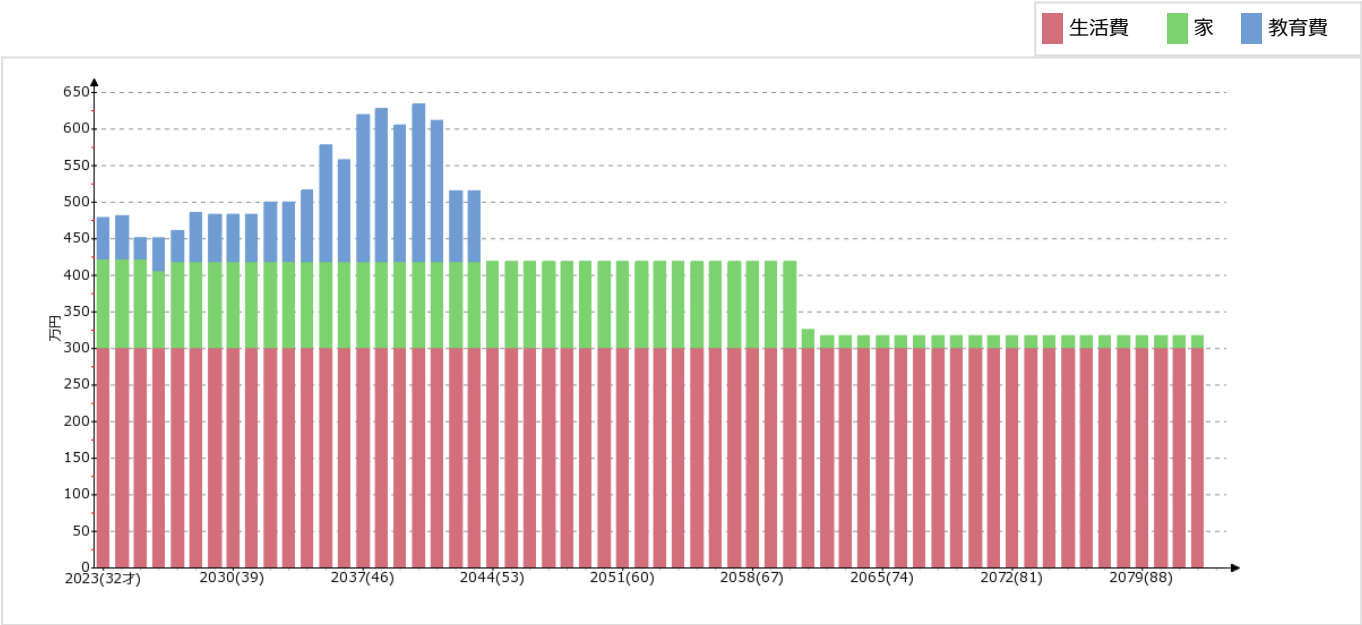


【配偶者様の年金内訳】



支出

支出推移



生活費

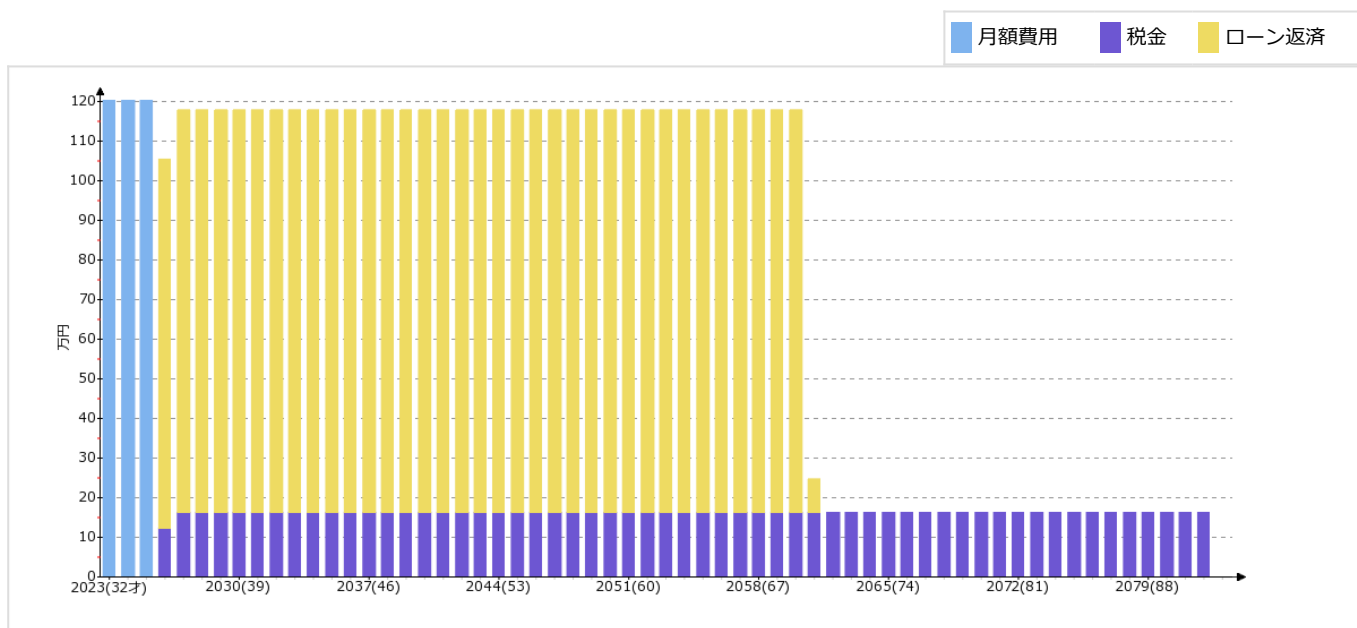
	期間	金額(1 回あたり)	変動率(年)
ご家族			
生活費	2023/01 ~ (毎月)	25万円	0%

ライフイベント費

タイプ	期間	金額(1 回あたり)
-----	----	-------------

住まい

住まいにかかる経費の推移



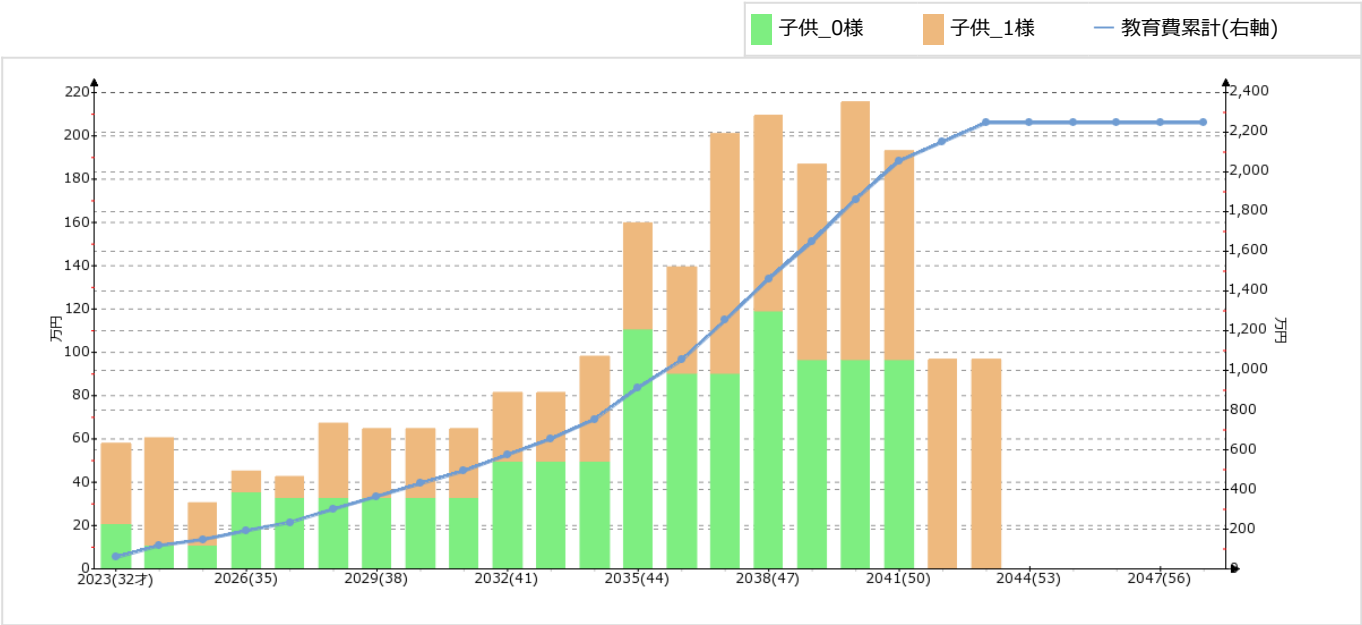
賃貸

	初期費用	賃料/月	更新料	保険
賃貸物件 [2023/01 ~ 2026/01]		0 円	100,000円	

所有物件

	[1] 一戸建て （ 居住用 ）		
種別	一戸建て		
期間	2026/02 ～		
取得価格	30,000,000円		
管理費(月)			
自主修繕費(月)			
改良費(月)			
固定資産税(年)	土地	2026/01 ～	160,000円
都市計画税(年)			
ローン	一戸建て用 ローン 3,000万円		
保険			
売電収入(月)			

教育費



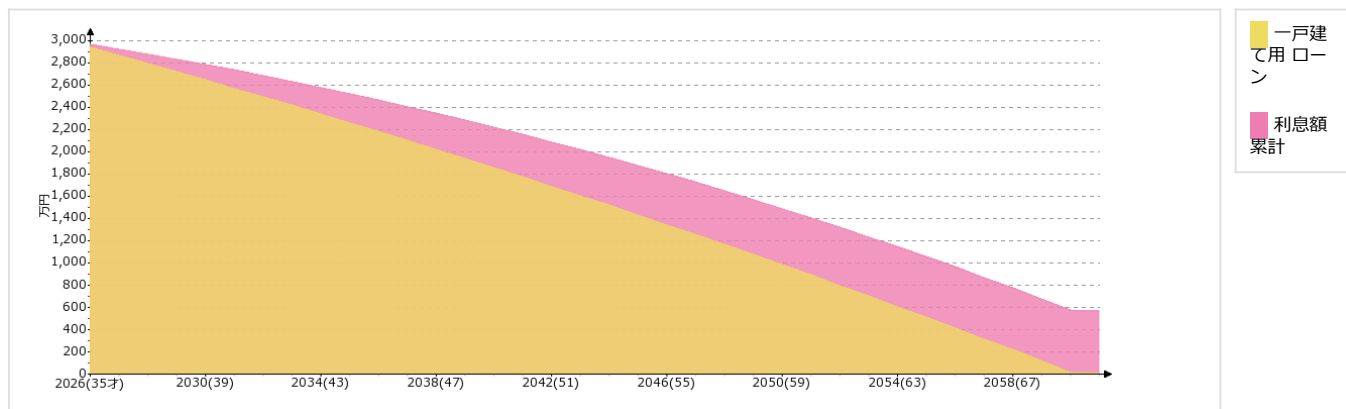
年 西暦	家族の年齢				教育費(お子様)		小計 (万円)	教育費(お子様以外)		合計 (万円)	累計 (万円)
	世帯主様	配偶者様	子供_0様	子供_1様	子供_0様	子供_1様		世帯主様	配偶者様		
2023	32	30	3	1	20	38	58	0	0	58	58
2024	33	31	4	2	10	50	60	0	0	60	118
2025	34	32	5	3	10	20	30	0	0	30	148
2026	35	33	6	4	35	10	45	0	0	45	192
2027	36	34	7	5	32	10	42	0	0	42	234
2028	37	35	8	6	32	35	67	0	0	67	301
2029	38	36	9	7	32	32	64	0	0	64	365
2030	39	37	10	8	32	32	64	0	0	64	430
2031	40	38	11	9	32	32	64	0	0	64	494
2032	41	39	12	10	49	32	81	0	0	81	575
2033	42	40	13	11	49	32	81	0	0	81	656
2034	43	41	14	12	49	49	98	0	0	98	753
2035	44	42	15	13	110	49	159	0	0	159	913
2036	45	43	16	14	90	49	139	0	0	139	1,052
2037	46	44	17	15	90	110	201	0	0	201	1,252
2038	47	45	18	16	119	90	209	0	0	209	1,461
2039	48	46	19	17	96	90	186	0	0	186	1,648
2040	49	47	20	18	96	119	215	0	0	215	1,863
2041	50	48	21	19	96	96	193	0	0	193	2,055
2042	51	49	22	20	0	96	96	0	0	96	2,152
2043	52	50	23	21	0	96	96	0	0	96	2,248

ご家族ごとの教育費 ※ 下表は基準年以前の教育費も表示しています。

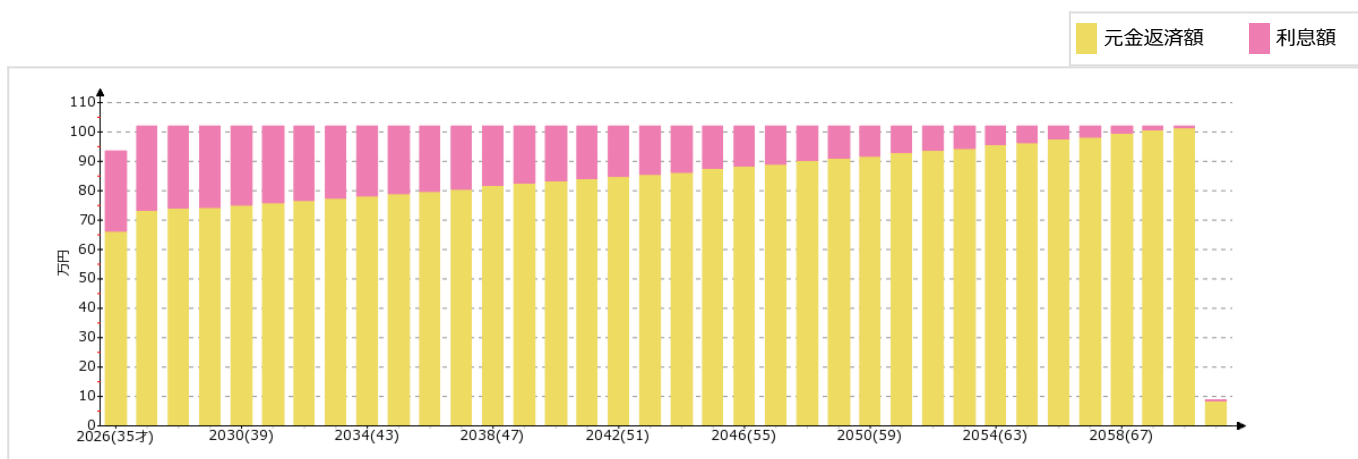
	子供_0様	子供_1様	世帯主様	配偶者様
幼稚園 保育園	幼稚園	幼稚園		
	1年目： 授業料 10万円	1年目： 授業料 10万円		
	2年目： 授業料 10万円	2年目： 授業料 10万円		
	3年目： 授業料 10万円	3年目： 授業料 10万円		
	計 30万円	計 30万円		
	保育園	保育園		
	1年目： 授業料 50万円	1年目： 授業料 50万円		
	2年目： 授業料 50万円	2年目： 授業料 50万円		
	計 100万円	計 100万円		
小学校	小学校(公立)	小学校(公立)		
	1年目： 授業料 32.128万円	1年目： 授業料 32.128万円		
	2年目： 授業料 32.128万円	2年目： 授業料 32.128万円		
	3年目： 授業料 32.128万円	3年目： 授業料 32.128万円		
	4年目： 授業料 32.128万円	4年目： 授業料 32.128万円		
	5年目： 授業料 32.128万円	5年目： 授業料 32.128万円		
	6年目： 授業料 32.128万円	6年目： 授業料 32.128万円		
	計 192.769万円	計 192.769万円		
中学校	中学校(公立)	中学校(公立)		
	1年目： 授業料 48.84万円	1年目： 授業料 48.84万円		
	2年目： 授業料 48.84万円	2年目： 授業料 48.84万円		
	3年目： 授業料 48.84万円	3年目： 授業料 48.84万円		
	計 146.519万円	計 146.519万円		
高校	高校(私立)	高校(私立)		
	1年目： 入学金 20.359万円	1年目： 入学金 20.359万円		
	授業料 90.091万円	授業料 90.091万円		
	2年目： 授業料 90.091万円	2年目： 授業料 90.091万円		
	3年目： 授業料 90.091万円	3年目： 授業料 90.091万円		
	計 290.633万円	計 290.633万円		
大学	大学(大学私立文)	大学(大学私立文)		
	1年目： 入学金 22.565万円	1年目： 入学金 22.565万円		
	授業料 96.334万円	授業料 96.334万円		
	2年目： 授業料 96.334万円	2年目： 授業料 96.334万円		
	3年目： 授業料 96.334万円	3年目： 授業料 96.334万円		
	4年目： 授業料 96.334万円	4年目： 授業料 96.334万円		
	計 407.902万円	計 407.902万円		
大学院				
合計	1,168万円	1,168万円	0万円	0万円
その他				
教育費合計	1,168万円	1,168万円	0万円	0万円

ローン

元金残高と支払利息(全ローン合算)



年間返済額(全ローン合算)



	借入額	金利	団信	返済方法	返済元本	返済月	繰り上げ返済
[1] 一戸建て用 ローン 2026/02 ~ 2061/01	3,000万円	変動 2026年2月～	1%	団信 元利均等 通常分 ボーナス分	3,000万円 0万円	毎月	

償還表(全ローン合算)

	年	返済額			返済後残高	団信	諸経費
		元本分	利息分	計	ローン1		
1	2026	659,285	272,250	931,535	29,340,715 (2月 入居開始)	0	0
2	2027	726,141	290,079	1,016,220	28,614,574	0	0
3	2028	733,436	282,784	1,016,220	27,881,138	0	0
4	2029	740,804	275,416	1,016,220	27,140,334	0	0
5	2030	748,249	267,971	1,016,220	26,392,085	0	0
6	2031	755,762	260,458	1,016,220	25,636,323	0	0
7	2032	763,354	252,866	1,016,220	24,872,969	0	0
8	2033	771,023	245,197	1,016,220	24,101,946	0	0
9	2034	778,768	237,452	1,016,220	23,323,178	0	0
10	2035	786,593	229,627	1,016,220	22,536,585	0	0
11	2036	794,495	221,725	1,016,220	21,742,090	0	0
12	2037	802,477	213,743	1,016,220	20,939,613	0	0
13	2038	810,538	205,682	1,016,220	20,129,075	0	0
14	2039	818,680	197,540	1,016,220	19,310,395	0	0
15	2040	826,906	189,314	1,016,220	18,483,489	0	0
16	2041	835,213	181,007	1,016,220	17,648,276	0	0
17	2042	843,603	172,617	1,016,220	16,804,673	0	0
18	2043	852,078	164,142	1,016,220	15,952,595	0	0
19	2044	860,638	155,582	1,016,220	15,091,957	0	0
20	2045	869,284	146,936	1,016,220	14,222,673	0	0
21	2046	878,027	138,204	1,016,231	13,344,646	0	0
22	2047	886,849	129,383	1,016,232	12,457,797	0	0
23	2048	895,759	120,473	1,016,232	11,562,038	0	0
24	2049	904,756	111,476	1,016,232	10,657,282	0	0
25	2050	913,846	102,386	1,016,232	9,743,436	0	0
26	2051	923,018	93,203	1,016,221	8,820,418	0	0
27	2052	932,287	83,933	1,016,220	7,888,131	0	0
28	2053	941,651	74,569	1,016,220	6,946,480	0	0
29	2054	951,112	65,108	1,016,220	5,995,368	0	0
30	2055	960,667	55,553	1,016,220	5,034,701	0	0
31	2056	970,330	45,901	1,016,231	4,064,371	0	0
32	2057	980,079	36,153	1,016,232	3,084,292	0	0
33	2058	989,923	26,309	1,016,232	2,094,369	0	0
34	2059	999,868	16,364	1,016,232	1,094,501	0	0
35	2060	1,009,913	6,319	1,016,232	84,588	0	0
36	2061	84,588	70	84,658	0	0	0

住宅ローン控除額(全ローン合算)

	年	世帯主様	
		控除額	控除後税額
1	2026	140,000	208,800
2	2027	140,000	184,900
3	2028	140,000	167,900
4	2029	140,000	167,900
5	2030	140,000	167,900
6	2031	140,000	167,900

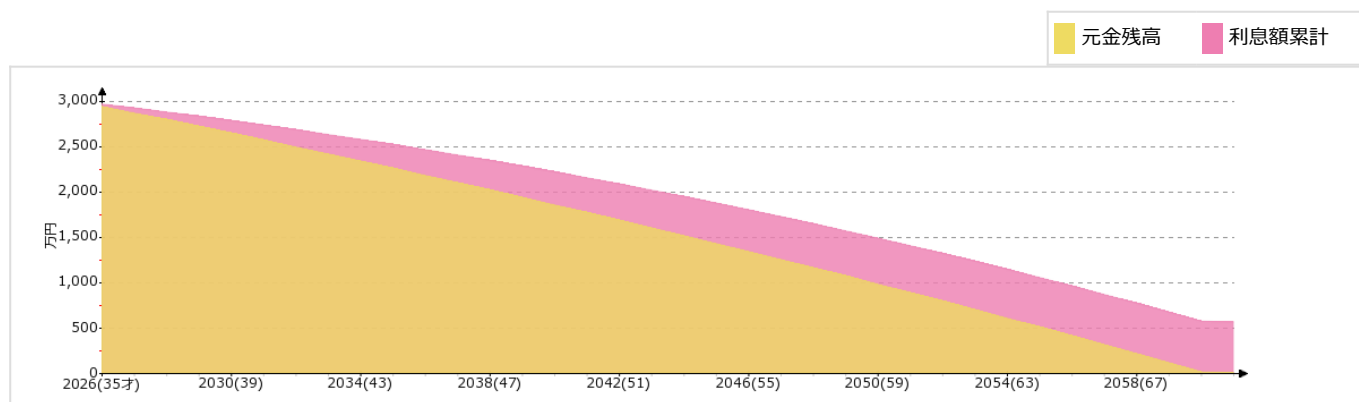
	年	世帯主様	
		控除額	控除後税額
7	2032	140,000	162,600
8	2033	140,000	159,100
9	2034	140,000	159,100
10	2035	140,000	159,100
11	2036	0	238,227
12	2037	0	242,627
13	2038	0	225,000
14	2039	0	192,000
15	2040	0	166,000
16	2041	0	146,000
17	2042	0	166,500
18	2043	0	190,500
19	2044	0	244,500
20	2045	0	277,000
21	2046	0	300,000
22	2047	0	300,000
23	2048	0	300,000
24	2049	0	300,000
25	2050	0	300,000
26	2051	0	300,000
27	2052	0	300,000
28	2053	0	300,000
29	2054	0	300,000
30	2055	0	300,000
31	2056	0	293,600
32	2057	0	16,000
33	2058	0	6,800
34	2059	0	1,200
35	2060	0	0
36	2061	0	0

ローン別 返済シミュレーション

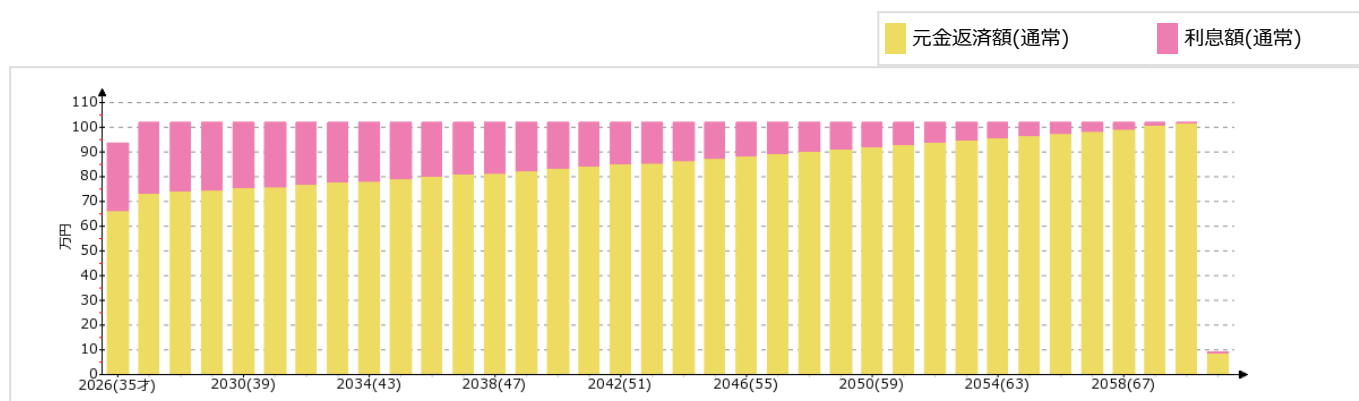
【一戸建て用 ローン】

完済年月	2061年1月 世帯主様 70才
元金返済額合計	30,000,000円
利息合計	5,567,792円
① 月々返済額合計	35,567,792円
月々返済分（平均）	84,685円
ボーナス返済分（平均）	
月々返済分（最大）	84,686円
ボーナス返済分（最大）	
② 繰上げ返済額合計	0円
③ 諸費用	0円
④ 団信	(利息に含まれる)
総支払額(①+②+③+④)	35,567,792円
住宅ローン控除額(理論値)	1,400,000円

元金残高と支払利息推移



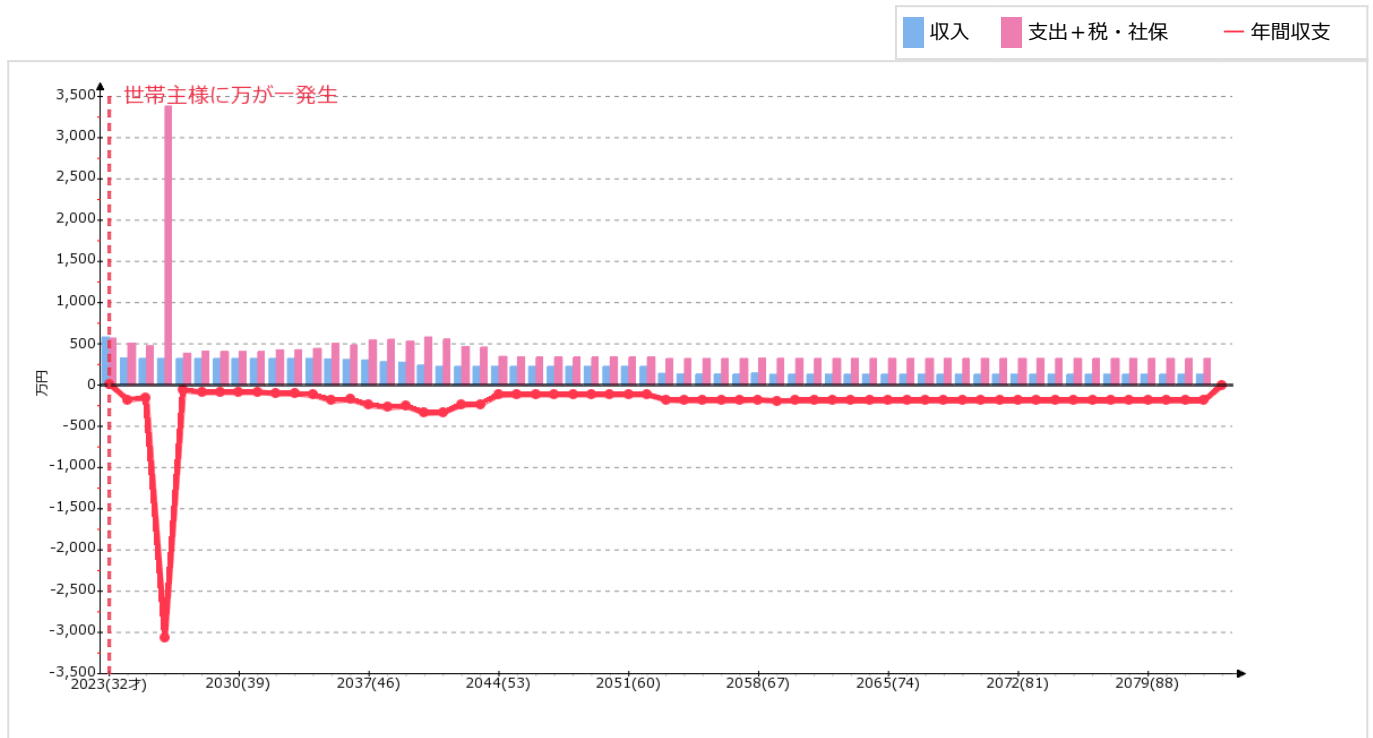
年間返済額



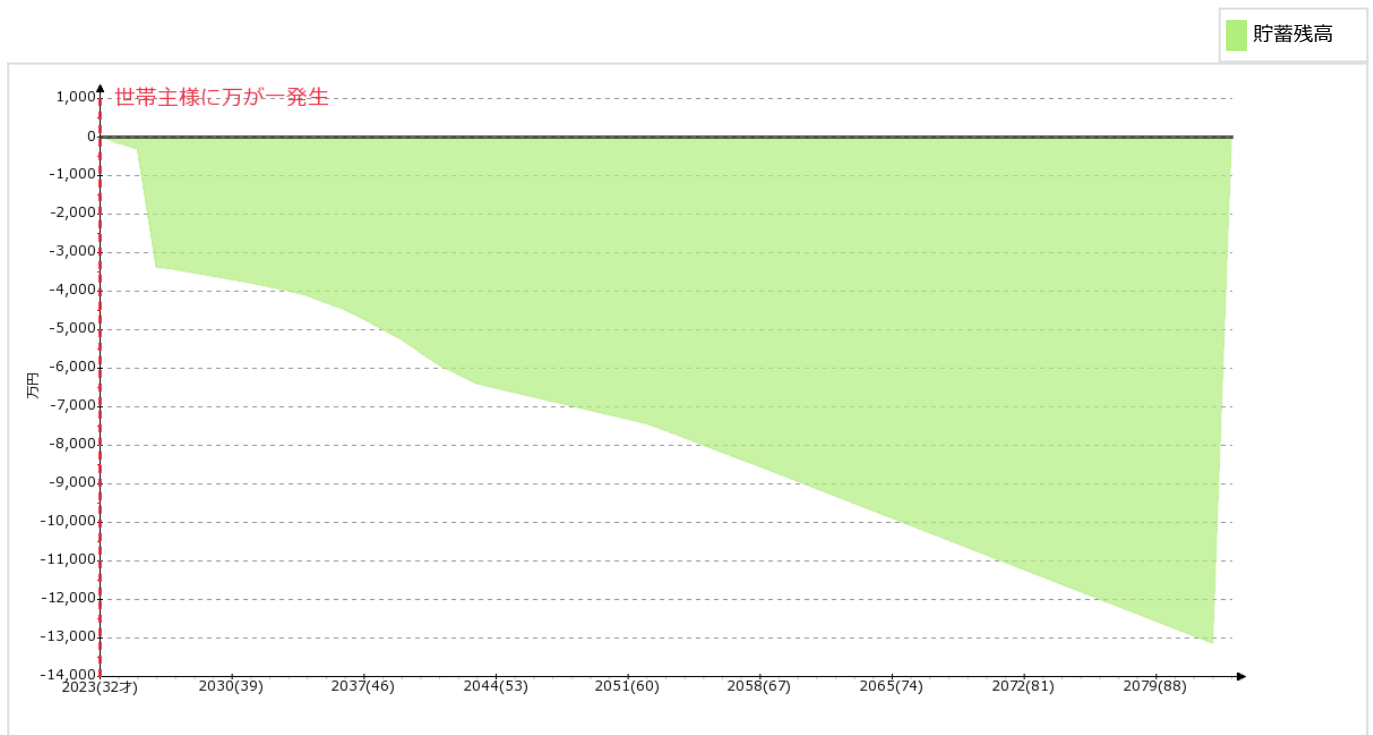
	年	通常返済分				団信	諸費用	住宅ローン控除額 (理論値)	債務者
		返済額	元本分	利息分	返済後残高				
0	2026	931,535	659,285	272,250	29,340,715	(利息に含まれる)	0	(2月 入居) 140,000	世帯主様 35才
1	2027	1,016,220	726,141	290,079	28,614,574	(利息に含まれる)	0	140,000	世帯主様 36才
2	2028	1,016,220	733,436	282,784	27,881,138	(利息に含まれる)	0	140,000	世帯主様 37才
3	2029	1,016,220	740,804	275,416	27,140,334	(利息に含まれる)	0	140,000	世帯主様 38才
4	2030	1,016,220	748,249	267,971	26,392,085	(利息に含まれる)	0	140,000	世帯主様 39才
5	2031	1,016,220	755,762	260,458	25,636,323	(利息に含まれる)	0	140,000	世帯主様 40才
6	2032	1,016,220	763,354	252,866	24,872,969	(利息に含まれる)	0	140,000	世帯主様 41才
7	2033	1,016,220	771,023	245,197	24,101,946	(利息に含まれる)	0	140,000	世帯主様 42才
8	2034	1,016,220	778,768	237,452	23,323,178	(利息に含まれる)	0	140,000	世帯主様 43才
9	2035	1,016,220	786,593	229,627	22,536,585	(利息に含まれる)	0	140,000	世帯主様 44才
10	2036	1,016,220	794,495	221,725	21,742,090	(利息に含まれる)	0	0	世帯主様 45才
11	2037	1,016,220	802,477	213,743	20,939,613	(利息に含まれる)	0	0	世帯主様 46才
12	2038	1,016,220	810,538	205,682	20,129,075	(利息に含まれる)	0	0	世帯主様 47才
13	2039	1,016,220	818,680	197,540	19,310,395	(利息に含まれる)	0	0	世帯主様 48才
14	2040	1,016,220	826,906	189,314	18,483,489	(利息に含まれる)	0	0	世帯主様 49才
15	2041	1,016,220	835,213	181,007	17,648,276	(利息に含まれる)	0	0	世帯主様 50才
16	2042	1,016,220	843,603	172,617	16,804,673	(利息に含まれる)	0	0	世帯主様 51才
17	2043	1,016,220	852,078	164,142	15,952,595	(利息に含まれる)	0	0	世帯主様 52才
18	2044	1,016,220	860,638	155,582	15,091,957	(利息に含まれる)	0	0	世帯主様 53才
19	2045	1,016,220	869,284	146,936	14,222,673	(利息に含まれる)	0	0	世帯主様 54才
20	2046	1,016,231	878,027	138,204	13,344,646	(利息に含まれる)	0	0	世帯主様 55才
21	2047	1,016,232	886,849	129,383	12,457,797	(利息に含まれる)	0	0	世帯主様 56才
22	2048	1,016,232	895,759	120,473	11,562,038	(利息に含まれる)	0	0	世帯主様 57才
23	2049	1,016,232	904,756	111,476	10,657,282	(利息に含まれる)	0	0	世帯主様 58才
24	2050	1,016,232	913,846	102,386	9,743,436	(利息に含まれる)	0	0	世帯主様 59才
25	2051	1,016,221	923,018	93,203	8,820,418	(利息に含まれる)	0	0	世帯主様 60才
26	2052	1,016,220	932,287	83,933	7,888,131	(利息に含まれる)	0	0	世帯主様 61才
27	2053	1,016,220	941,651	74,569	6,946,480	(利息に含まれる)	0	0	世帯主様 62才
28	2054	1,016,220	951,112	65,108	5,995,368	(利息に含まれる)	0	0	世帯主様 63才
29	2055	1,016,220	960,667	55,553	5,034,701	(利息に含まれる)	0	0	世帯主様 64才
30	2056	1,016,231	970,330	45,901	4,064,371	(利息に含まれる)	0	0	世帯主様 65才
31	2057	1,016,232	980,079	36,153	3,084,292	(利息に含まれる)	0	0	世帯主様 66才
32	2058	1,016,232	989,923	26,309	2,094,369	(利息に含まれる)	0	0	世帯主様 67才
33	2059	1,016,232	999,868	16,364	1,094,501	(利息に含まれる)	0	0	世帯主様 68才
34	2060	1,016,232	1,009,913	6,319	84,588	(利息に含まれる)	0	0	世帯主様 69才
35	2061	84,658	84,588	70	0	(利息に含まれる)	0	0	世帯主様 70才

万が一シミュレーション（世帯主様） 《2023/11に、世帯主様に万が一があった場合》

(1) キャッシュフロー



(2) 貯蓄残高



①イベント実現率

6.67% (1 / 15)

②最大貯蓄赤字

13,141万円

不足金	期間	期間中のイベント
13,141万円	2024/01 ～ 2082/12	59年0ヶ月 <ul style="list-style-type: none">2025/04 子供_1様幼稚園入学2026/02 配偶者様一戸建て購入2026/04 子供_0様小学校入学2028/04 子供_1様小学校入学2032/04 子供_0様中学校入学2034/04 子供_1様中学校入学2035/04 子供_0様高校入学2037/04 子供_1様高校入学2038/04 子供_0様大学入学2040/04 子供_1様大学入学2058/03 配偶者様退職(パート・アルバイト)

③ローン返済額合計

-

(3) ライフイベント

年	ご家族の年齢(年末時点)				イベントと経費(万円)			年初 貯蓄残高 (万円)	年初 有価証券残高 (万円)
	世帯 主様	配偶 者様	子 供_0 様	子 供_1 様	教育関連 ※ 経費は卒業までの全学費	その他			
2023	32	30	3	1	4月: 子供_0様 幼稚園 入学 4月: 子供_1様 保育園 入学	30	11月: 世帯主様 想定寿命	0	0
2024	33	31	4	2				13	0
2025	34	32	5	3	4月: 子供_1様 幼稚園 入学	30		-166	0
2026	35	33	6	4	4月: 子供_0様 小 学校入学	192.769	2月: 一戸建て購入 3,000	-318	0
2027	36	34	7	5				-3,380	0
2028	37	35	8	6	4月: 子供_1様 小 学校入学	192.769		-3,443	0
2029	38	36	9	7				-3,531	0
2030	39	37	10	8				-3,618	0
2031	40	38	11	9				-3,704	0
2032	41	39	12	10	4月: 子供_0様 中 学校入学	146.519		-3,791	0
2033	42	40	13	11				-3,894	0
2034	43	41	14	12	4月: 子供_1様 中 学校入学	146.519		-3,999	0
2035	44	42	15	13	4月: 子供_0様 高 校入学	290.633		-4,120	0
2036	45	43	16	14				-4,310	0

年	ご家族の年齢(年末時点)				イベントと経費(万円)		年初 貯蓄残高 (万円)	年初 有価証券残高 (万円)
	世帯 主様	配偶 者様	子 供_0 様	子 供_1 様	教育関連 ※ 経費は卒業までの全学費	その他		
2037	46	44	17	15	4月: 子供_1様 高 校入学	290.633	-4,485	0
2038	47	45	18	16	4月: 子供_0様 大 学入学	407.902	-4,728	0
2039	48	46	19	17			-5,000	0
2040	49	47	20	18	4月: 子供_1様 大 学入学	407.902	-5,258	0
2041	50	48	21	19			-5,596	0
2042	51	49	22	20			-5,929	0
2043	52	50	23	21			-6,168	0
2044	53	51	24	22			-6,402	0
2045	54	52	25	23			-6,523	0
2046	55	53	26	24			-6,637	0
2047	56	54	27	25			-6,752	0
2048	57	55	28	26			-6,868	0
2049	58	56	29	27			-6,983	0
2050	59	57	30	28			-7,098	0
2051	60	58	31	29			-7,213	0
2052	61	59	32	30			-7,328	0
2053	62	60	33	31			-7,443	0
2054	63	61	34	32			-7,623	0
2055	64	62	35	33			-7,810	0
2056	65	63	36	34			-7,998	0
2057	66	64	37	35			-8,186	0
2058	67	65	38	36		3月: 配偶者様 退職(パート・ アルバイト)	-8,373	0
2059	68	66	39	37			-8,552	0
2060	69	67	40	38			-8,747	0
2061	70	68	41	39			-8,938	0
2062	71	69	42	40			-9,129	0
2063	72	70	43	41			-9,320	0
2064	73	71	44	42			-9,511	0
2065	74	72	45	43			-9,702	0
2066	75	73	46	44			-9,893	0
2067	76	74	47	45			-10,084	0
2068	77	75	48	46			-10,275	0
2069	78	76	49	47			-10,466	0
2070	79	77	50	48			-10,657	0
2071	80	78	51	49			-10,849	0
2072	81	79	52	50			-11,040	0
2073	82	80	53	51			-11,231	0
2074	83	81	54	52			-11,422	0
2075	84	82	55	53			-11,613	0
2076	85	83	56	54			-11,804	0
2077	86	84	57	55			-11,995	0

年	ご家族の年齢(年末時点)				イベントと経費(万円)		年初 貯蓄残高 (万円)	年初 有価証券残高 (万円)
	世帯 主様	配偶 者様	子 供_0 様	子 供_1 様	教育関連 ※ 経費は卒業までの全学費	その他		
2078	87	85	58	56			-12,186	0
2079	88	86	59	57			-12,377	0
2080	89	87	60	58			-12,568	0
2081	90	88	61	59			-12,759	0
2082	91	89	62	60			-12,950	0
2083	92	90	63	61		1月：配偶者様 想定寿命	-13,141	0

1～20年目（金額の単位：万円）

西暦		2023	2024	2025	2026	2027	2028	2029	2030	2031	2032	2033	2034	2035	2036	2037	2038	2039	2040	2041	2042	
年齢	世帯主様	32	33	34	35	36	37	38	39	40	41	42	43	44	45	46	47	48	49	50	51	
	配偶者様	30	31	32	33	34	35	36	37	38	39	40	41	42	43	44	45	46	47	48	49	
	子供_0様	3	4	5	6	7	8	9	10	11	12	13	14	15	16	17	18	19	20	21	22	
	子供_1様	1	2	3	4	5	6	7	8	9	10	11	12	13	14	15	16	17	18	19	20	
収入	給与等	537	120	120	120	120	120	120	120	120	120	120	120	120	120	120	120	120	120	120	120	
	事業CF	0	0	0	0	0	0	0	0	0	0	0	0	0	0	0	0	0	0	0	0	
	不動産CF	0	0	0	0	0	0	0	0	0	0	0	0	0	0	0	0	0	0	0	0	
	退職金	0	0	0	0	0	0	0	0	0	0	0	0	0	0	0	0	0	0	0	0	
	年金	0	0	0	0	0	0	0	0	0	0	0	0	0	0	0	0	0	0	0	0	
	遺族年金	14	173	173	173	173	173	173	173	173	173	173	173	173	173	173	173	158	151	122	108	108
	保険金	0	0	0	0	0	0	0	0	0	0	0	0	0	0	0	0	0	0	0	0	
	譲渡CF	0	0	0	0	0	0	0	0	0	0	0	0	0	0	0	0	0	0	0	0	
	収入(その他)	32	36	31	30	30	30	30	30	30	30	30	30	30	23	18	11	6	6	2	0	0
	収入計	583	329	324	323	323	323	323	323	323	323	323	323	323	316	311	304	284	277	244	228	228
	税・社保	-92	-28	-27	-28	-28	-29	-30	-30	-30	-30	-31	-31	-31	-31	-31	-31	-31	-31	-52	-52	-55
	可処分所得	491	301	297	295	295	294	294	294	294	294	294	292	292	285	280	273	253	245	192	176	173
	支出	生活費	300	300	300	300	300	300	300	300	300	300	300	300	300	300	300	300	300	300	300	300
家		120	120	120	3,012	16	16	16	16	16	16	16	16	16	16	16	16	16	16	16	16	
乗り物		0	0	0	0	0	0	0	0	0	0	0	0	0	0	0	0	0	0	0	0	
教育費		58	60	30	45	42	67	64	64	64	81	81	98	159	139	201	209	186	215	193	96	
ライフイベント		0	0	0	0	0	0	0	0	0	0	0	0	0	0	0	0	0	0	0	0	
医療・介護費		0	0	0	0	0	0	0	0	0	0	0	0	0	0	0	0	0	0	0	0	
他ローン返済		0	0	0	0	0	0	0	0	0	0	0	0	0	0	0	0	0	0	0	0	
保険料		0	0	0	0	0	0	0	0	0	0	0	0	0	0	0	0	0	0	0	0	
支出(その他)		0	0	0	0	0	0	0	0	0	0	0	0	0	0	0	0	0	0	0	0	
支出計		478	480	450	3,357	358	383	380	380	380	397	397	414	475	455	517	525	502	531	509	412	
年間収支	13	-179	-153	-3,061	-63	-89	-86	-86	-86	-86	-103	-105	-122	-190	-175	-243	-272	-257	-339	-333	-239	
投資	0	0	0	0	0	0	0	0	0	0	0	0	0	0	0	0	0	0	0	0	0	
貯蓄額	13	-179	-153	-3,061	-63	-89	-86	-86	-86	-86	-103	-105	-122	-190	-175	-243	-272	-257	-339	-333	-239	
使途不明金	0	0	0	0	0	0	0	0	0	0	0	0	0	0	0	0	0	0	0	0	0	
貯蓄残高	13	-166	-318	-3,380	-3,443	-3,531	-3,618	-3,704	-3,791	-3,894	-3,999	-4,120	-4,310	-4,485	-4,728	-5,000	-5,258	-5,596	-5,929	-6,168		
金融資産残高	13	-166	-318	-3,380	-3,443	-3,531	-3,618	-3,704	-3,791	-3,894	-3,999	-4,120	-4,310	-4,485	-4,728	-5,000	-5,258	-5,596	-5,929	-6,168		
ローン残高	0	0	0	0	0	0	0	0	0	0	0	0	0	0	0	0	0	0	0	0	0	
住所	千代田区	千代田区	千代田区	千代田区	千代田区	千代田区	千代田区	千代田区	千代田区	千代田区	千代田区	千代田区	千代田区	千代田区	千代田区	千代田区	千代田区	千代田区	千代田区	千代田区	千代田区	

21～40年目（金額の単位：万円）

西暦		2043	2044	2045	2046	2047	2048	2049	2050	2051	2052	2053	2054	2055	2056	2057	2058	2059	2060	2061	2062	
年齢	世帯主様	52	53	54	55	56	57	58	59	60	61	62	63	64	65	66	67	68	69	70	71	
	配偶者様	50	51	52	53	54	55	56	57	58	59	60	61	62	63	64	65	66	67	68	69	
	子供_0様	23	24	25	26	27	28	29	30	31	32	33	34	35	36	37	38	39	40	41	42	
	子供_1様	21	22	23	24	25	26	27	28	29	30	31	32	33	34	35	36	37	38	39	40	
収入	給与等	120	120	120	120	120	120	120	120	120	120	120	120	120	120	120	30	0	0	0	0	
	事業CF	0	0	0	0	0	0	0	0	0	0	0	0	0	0	0	0	0	0	0	0	
	不動産CF	0	0	0	0	0	0	0	0	0	0	0	0	0	0	0	0	0	0	0	0	
	退職金	0	0	0	0	0	0	0	0	0	0	0	0	0	0	0	0	0	0	0	0	
	年金	0	0	0	0	0	0	0	0	0	0	0	0	0	0	0	73	80	79	79	79	
	遺族年金	108	108	108	108	108	108	108	108	108	108	108	23	15	15	15	15	45	48	48	48	48
	保険金	0	0	0	0	0	0	0	0	0	0	0	0	0	0	0	0	0	0	0	0	
	譲渡CF	0	0	0	0	0	0	0	0	0	0	0	0	0	0	0	0	0	0	0	0	
	収入(その他)	0	0	0	0	0	0	0	0	0	0	0	0	0	0	0	0	0	3	6	5	5
	収入計	228	228	228	228	228	228	228	228	228	228	228	143	135	135	135	135	148	131	133	133	133
	税・社保	-49	-32	-27	-27	-27	-27	-27	-27	-27	-27	-27	-7	-7	-7	-7	-7	-11	-9	-8	-8	-8
	可処分所得	179	196	201	201	201	201	201	201	201	201	201	136	128	128	128	128	137	121	125	125	125
	支出	生活費	300	300	300	300	300	300	300	300	300	300	300	300	300	300	300	300	300	300	300	300
家		16	16	16	16	16	16	16	16	16	16	16	16	16	16	16	16	16	16	16	16	
乗り物		0	0	0	0	0	0	0	0	0	0	0	0	0	0	0	0	0	0	0	0	
教育費		96	0	0	0	0	0	0	0	0	0	0	0	0	0	0	0	0	0	0	0	
ライフイベント		0	0	0	0	0	0	0	0	0	0	0	0	0	0	0	0	0	0	0	0	
医療・介護費		0	0	0	0	0	0	0	0	0	0	0	0	0	0	0	0	0	0	0	0	
他ローン返済		0	0	0	0	0	0	0	0	0	0	0	0	0	0	0	0	0	0	0	0	
保険料		0	0	0	0	0	0	0	0	0	0	0	0	0	0	0	0	0	0	0	0	
支出(その他)		0	0	0	0	0	0	0	0	0	0	0	0	0	0	0	0	0	0	0	0	
支出計		412	316	316	316	316	316	316	316	316	316	316	316	316	316	316	316	316	316	316	316	316
年間収支	-234	-120	-115	-115	-115	-115	-115	-115	-115	-115	-115	-180	-188	-188	-188	-188	-179	-195	-191	-191	-191	
投資	0	0	0	0	0	0	0	0	0	0	0	0	0	0	0	0	0	0	0	0	0	
貯蓄額	-234	-120	-115	-115	-115	-115	-115	-115	-115	-115	-115	-180	-188	-188	-188	-188	-179	-195	-191	-191	-191	
使途不明金	0	0	0	0	0	0	0	0	0	0	0	0	0	0	0	0	0	0	0	0	0	
貯蓄残高	-6,402	-6,523	-6,637	-6,752	-6,868	-6,983	-7,098	-7,213	-7,328	-7,443	-7,623	-7,810	-7,998	-8,186	-8,373	-8,552	-8,747	-8,938	-9,129	-9,320	-9,320	
金融資産残高	-6,402	-6,523	-6,637	-6,752	-6,868	-6,983	-7,098	-7,213	-7,328	-7,443	-7,623	-7,810	-7,998	-8,186	-8,373	-8,552	-8,747	-8,938	-9,129	-9,320	-9,320	
ローン残高	0	0	0	0	0	0	0	0	0	0	0	0	0	0	0	0	0	0	0	0	0	
住所	千代田区	千代田区	千代田区	千代田区	千代田区	千代田区	千代田区	千代田区	千代田区	千代田区	千代田区	千代田区	千代田区	千代田区	千代田区	千代田区	千代田区	千代田区	千代田区	千代田区	千代田区	

41～60年目（金額の単位：万円）

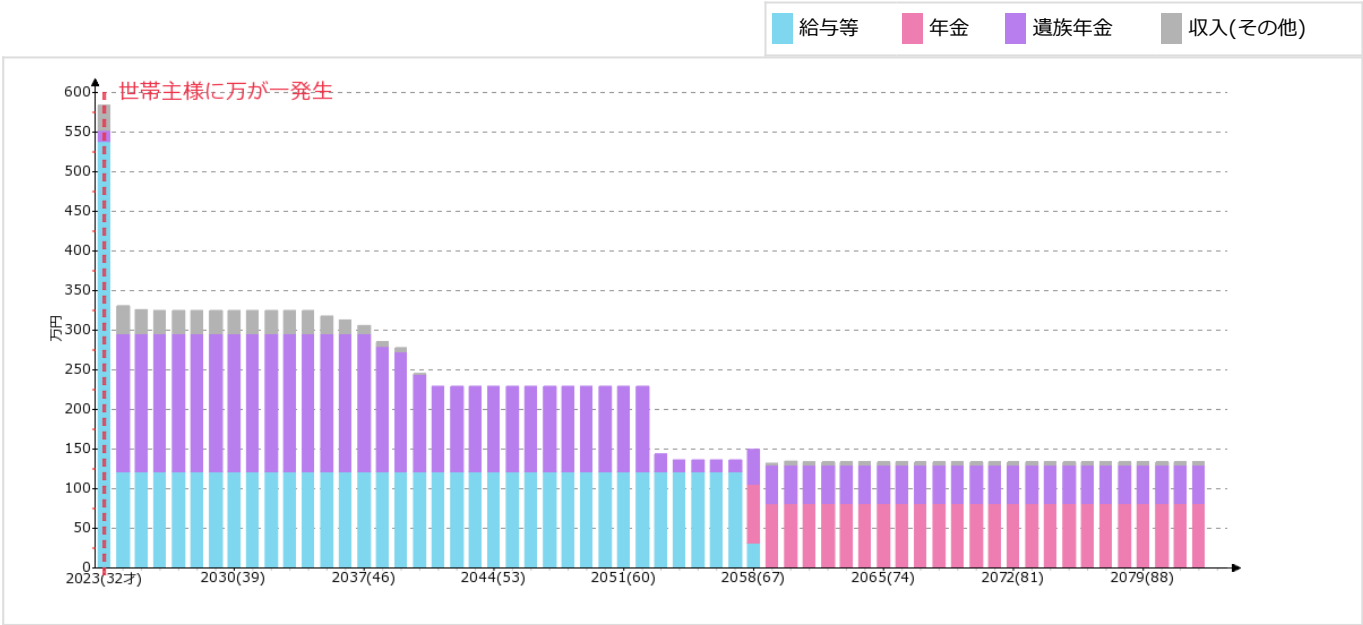
西暦		2063	2064	2065	2066	2067	2068	2069	2070	2071	2072	2073	2074	2075	2076	2077	2078	2079	2080	2081	2082	
年齢	世帯主様	72	73	74	75	76	77	78	79	80	81	82	83	84	85	86	87	88	89	90	91	
	配偶者様	70	71	72	73	74	75	76	77	78	79	80	81	82	83	84	85	86	87	88	89	
	子供_0様	43	44	45	46	47	48	49	50	51	52	53	54	55	56	57	58	59	60	61	62	
	子供_1様	41	42	43	44	45	46	47	48	49	50	51	52	53	54	55	56	57	58	59	60	
収入	給与等	0	0	0	0	0	0	0	0	0	0	0	0	0	0	0	0	0	0	0	0	
	事業CF	0	0	0	0	0	0	0	0	0	0	0	0	0	0	0	0	0	0	0	0	
	不動産CF	0	0	0	0	0	0	0	0	0	0	0	0	0	0	0	0	0	0	0	0	
	退職金	0	0	0	0	0	0	0	0	0	0	0	0	0	0	0	0	0	0	0	0	
	年金	79	79	79	79	79	79	79	79	79	79	79	79	79	79	79	79	79	79	79	79	
	遺族年金	48	48	48	48	48	48	48	48	48	48	48	48	48	48	48	48	48	48	48	48	48
	保険金	0	0	0	0	0	0	0	0	0	0	0	0	0	0	0	0	0	0	0	0	
	譲渡CF	0	0	0	0	0	0	0	0	0	0	0	0	0	0	0	0	0	0	0	0	
	収入(その他)	5	5	5	5	5	5	5	5	5	5	5	5	5	5	5	5	5	5	5	5	
	収入計	133	133	133	133	133	133	133	133	133	133	133	133	133	133	133	133	133	133	133	133	
	税・社保	-8	-8	-8	-8	-8	-8	-8	-8	-8	-8	-8	-8	-8	-8	-8	-8	-8	-8	-8	-8	
	可処分所得	125	125	125	125	125	125	125	125	125	125	125	125	125	125	125	125	125	125	125	125	
支出	生活費	300	300	300	300	300	300	300	300	300	300	300	300	300	300	300	300	300	300	300	300	
	家	16	16	16	16	16	16	16	16	16	16	16	16	16	16	16	16	16	16	16	16	
	乗り物	0	0	0	0	0	0	0	0	0	0	0	0	0	0	0	0	0	0	0	0	
	教育費	0	0	0	0	0	0	0	0	0	0	0	0	0	0	0	0	0	0	0	0	
	ライフイベント	0	0	0	0	0	0	0	0	0	0	0	0	0	0	0	0	0	0	0	0	
	医療・介護費	0	0	0	0	0	0	0	0	0	0	0	0	0	0	0	0	0	0	0	0	
	他ローン返済	0	0	0	0	0	0	0	0	0	0	0	0	0	0	0	0	0	0	0	0	
	保険料	0	0	0	0	0	0	0	0	0	0	0	0	0	0	0	0	0	0	0	0	
	支出(その他)	0	0	0	0	0	0	0	0	0	0	0	0	0	0	0	0	0	0	0	0	
	支出計	316	316	316	316	316	316	316	316	316	316	316	316	316	316	316	316	316	316	316	316	
年間収支	-191	-191	-191	-191	-191	-191	-191	-191	-191	-191	-191	-191	-191	-191	-191	-191	-191	-191	-191	-191		
投資	0	0	0	0	0	0	0	0	0	0	0	0	0	0	0	0	0	0	0	0		
貯蓄額	-191	-191	-191	-191	-191	-191	-191	-191	-191	-191	-191	-191	-191	-191	-191	-191	-191	-191	-191	-191		
使途不明金	0	0	0	0	0	0	0	0	0	0	0	0	0	0	0	0	0	0	0	0		
貯蓄残高	-9,511	-9,702	-9,893	-10,084	-10,275	-10,466	-10,657	-10,849	-11,040	-11,231	-11,422	-11,613	-11,804	-11,995	-12,186	-12,377	-12,568	-12,759	-12,950	-13,141		
金融資産残高	-9,511	-9,702	-9,893	-10,084	-10,275	-10,466	-10,657	-10,849	-11,040	-11,231	-11,422	-11,613	-11,804	-11,995	-12,186	-12,377	-12,568	-12,759	-12,950	-13,141		
ローン残高	0	0	0	0	0	0	0	0	0	0	0	0	0	0	0	0	0	0	0	0		
住所	千代田区	千代田区	千代田区	千代田区	千代田区	千代田区	千代田区	千代田区	千代田区	千代田区	千代田区	千代田区	千代田区	千代田区	千代田区	千代田区	千代田区	千代田区	千代田区	千代田区		

61～61年目（金額の単位：万円）

西暦		2083
年齢	世帯主様	92
	配偶者様	90
	子供_0様	63
	子供_1様	61
収入	給与等	0
	事業CF	0
	不動産CF	0
	退職金	0
	年金	0
	遺族年金	0
	保険金	0
	譲渡CF	0
	収入(その他)	0
	収入計	0
	税・社保	0
	可処分所得	0
支出	生活費	0
	家	0
	乗り物	0
	教育費	0
	ライフイベント	0
	医療・介護費	0
	他ローン返済	0
	保険料	0
	支出(その他)	0
	支出計	0
年間収支		0
投資		0
貯蓄額		0
使途不明金		0
貯蓄残高		0
金融資産残高		0
ローン残高		0
住所		

収入

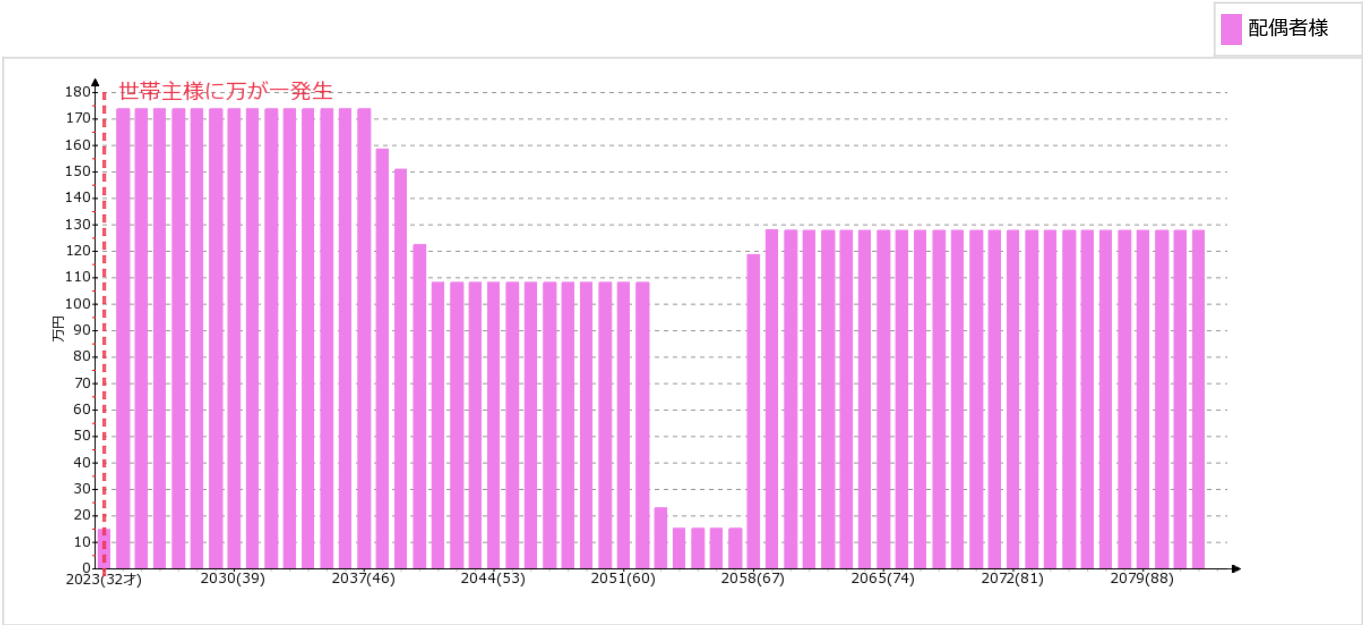
収入推移



勤労収入・退職金・給付金

種類		期間	年金・保険	金額(月) ※ 経費マイナス後	上昇率(年)
世帯主様の収入					
会社員	給与	2021/01 ～ 2023/10 (2年10ヶ月)	厚生年金・協会けんぽ	41.67万円	0%
児童手当>		2023/02 ～ 2023/06		11万円(2, 6, 10月)	
		2023/06 ～ 2023/10		10万円(2, 6, 10月)	
配偶者様の収入					
パート・アルバイト	給与	2021/01 ～ 2058/03 (37年3ヶ月)	国民年金・国民健康保険	10万円	0%
児童手当>		2024/02 ～ 2025/02		10万円(2, 6, 10月)	
		2025/02 ～ 2025/06		9万円(2, 6, 10月)	
		2025/06 ～ 2035/06		8万円(2, 6, 10月)	
		2035/06 ～ 2035/10		5万円(2, 6, 10月)	
		2035/10 ～ 2037/06		4万円(2, 6, 10月)	
		2037/06		1万円(2, 6, 10月)	

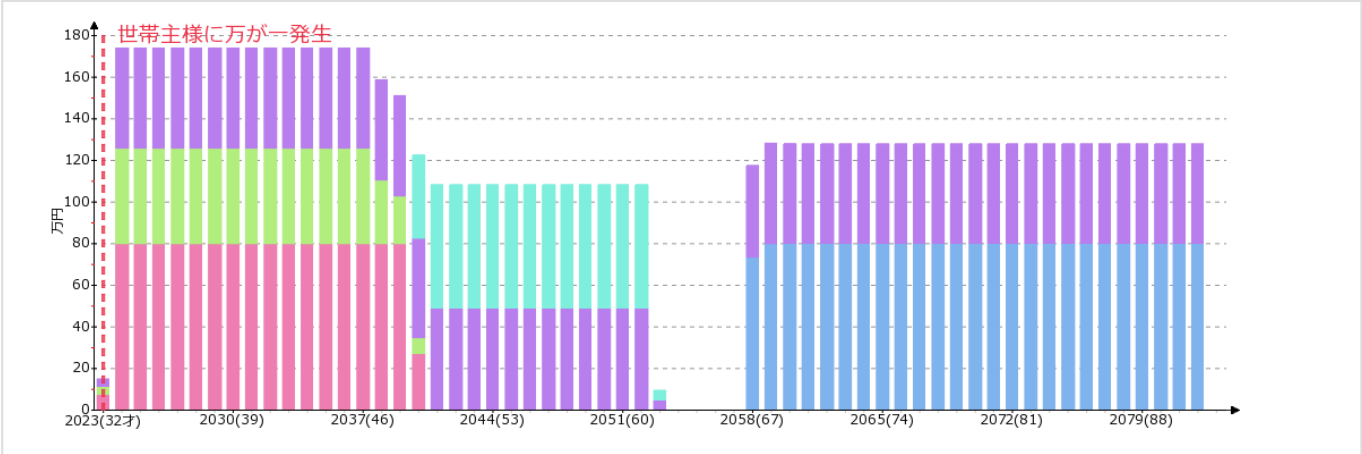
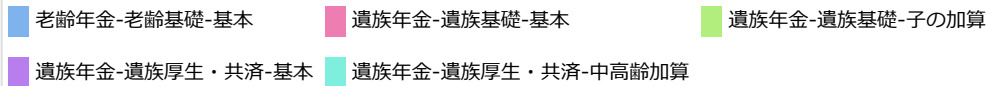
年金



公的年金

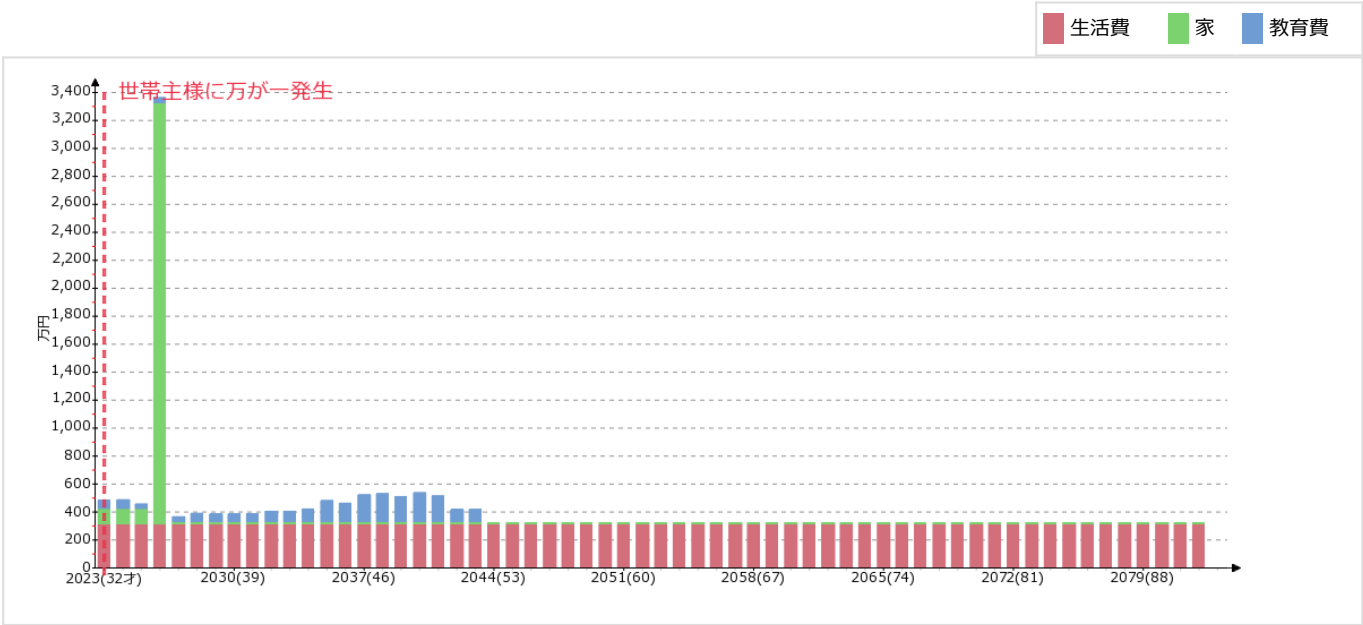
	期間	実支給額	
公的年金	配偶者様		
	2023年(30才)12月～	2ヶ月	144,555円/2ヶ月 遺族基礎(+子の加算) 遺族厚生・共済(+職域加算)
	2024年(31才)2月～	14年4ヶ月	289,110円/2ヶ月 遺族基礎(+子の加算) 遺族厚生・共済(+職域加算)
	2038年(45才)6月～	2年0ヶ月	250,994円/2ヶ月 遺族基礎(+子の加算) 遺族厚生・共済(+職域加算)
	2040年(47才)6月～	12年8ヶ月	179,760円/2ヶ月 遺族厚生・共済(+職域加算, 中高齢加算)
	2053年(60才)2月～	2ヶ月	102,301円/2ヶ月 寡婦年金 遺族厚生・共済(+職域加算, 中高齢加算)
	2053年(60才)4月～	4年10ヶ月	24,842円/2ヶ月 寡婦年金
	2058年(65才)2月～	2ヶ月	118,860円/2ヶ月 遺族厚生・共済(+職域加算) 老齢基礎 寡婦年金
	2058年(65才)4月～	2年2ヶ月	212,878円/2ヶ月 遺族厚生・共済(+職域加算) 老齢基礎
	2060年(67才)6月～		212,478円/2ヶ月 遺族厚生・共済(+職域加算) 老齢基礎

【配偶者様の年金内訳】



支出

支出推移



生活費

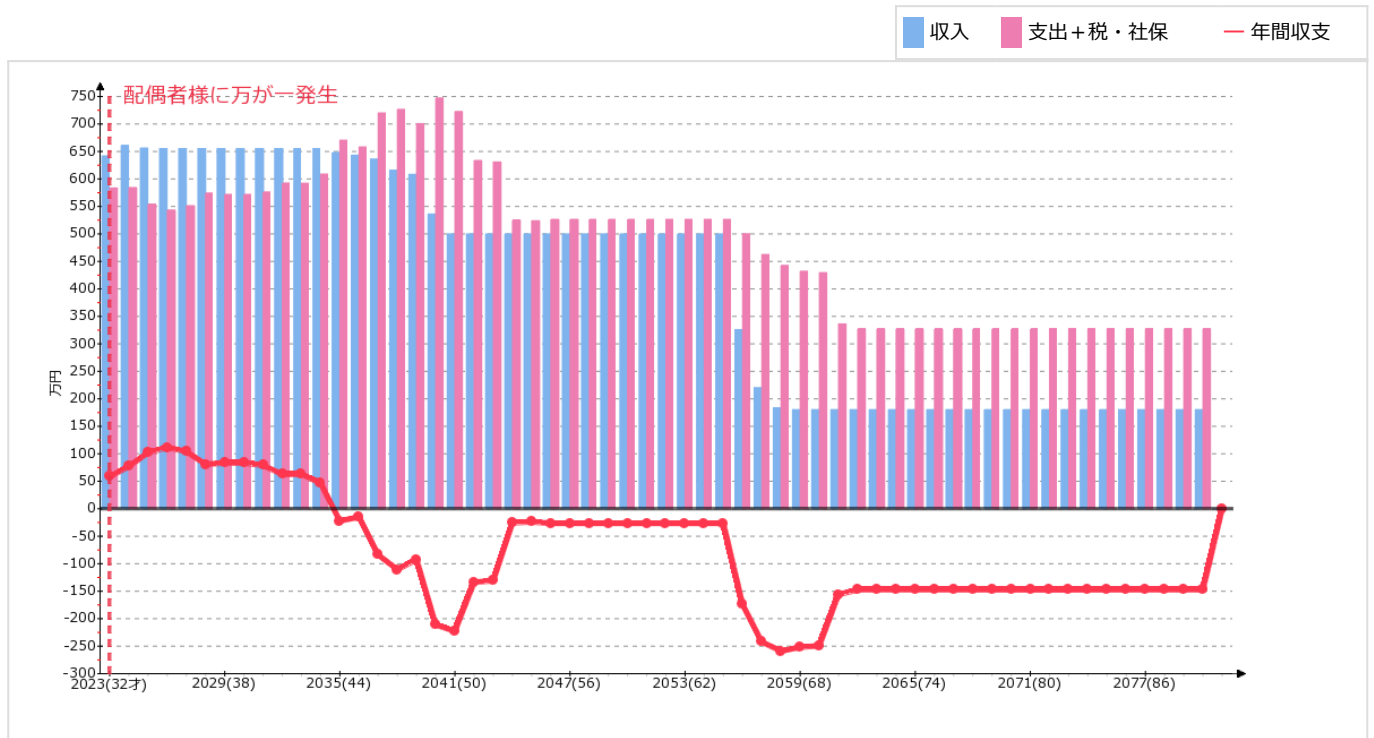
	期間	金額(1 回あたり)	変動率(年)
ご家族			
生活費	2023/01 ~ (毎月)	25万円	0%

ライフイベント費

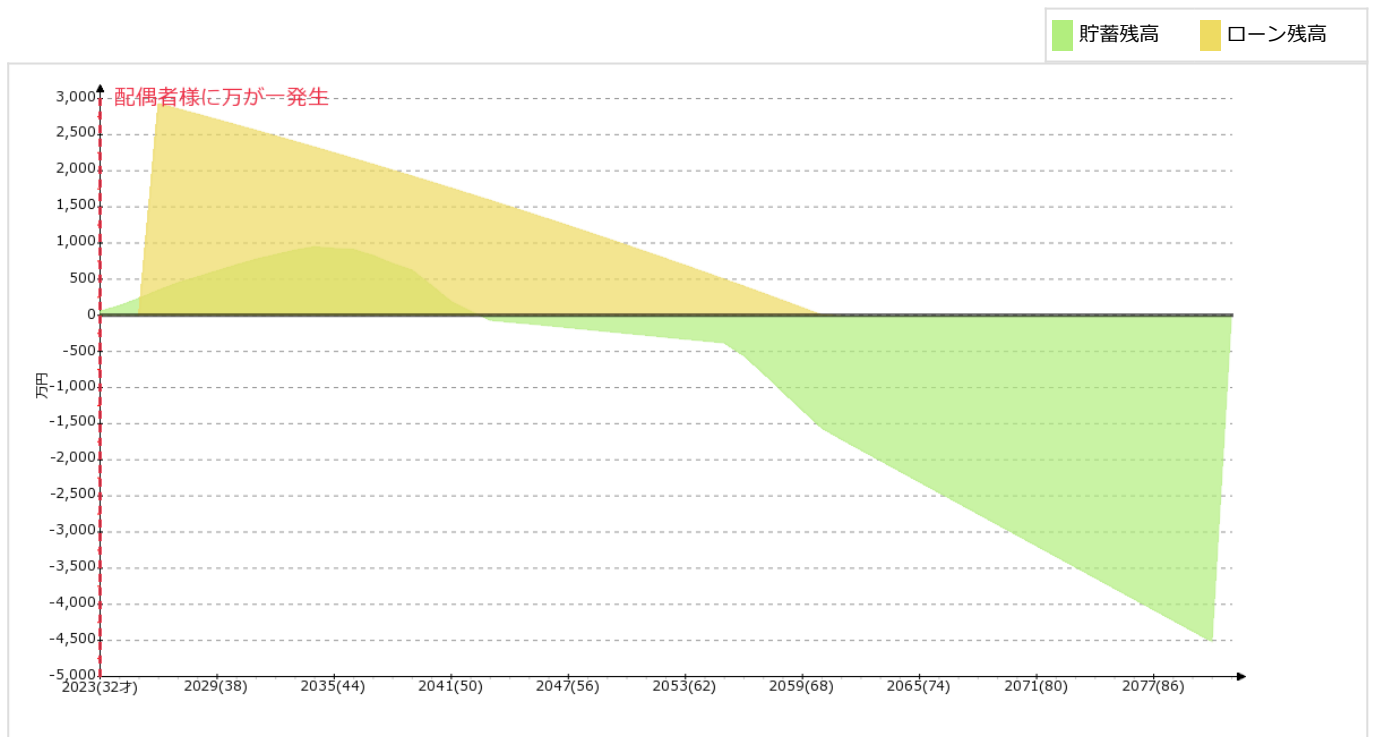
タイプ	期間	金額(1 回あたり)
-----	----	-------------

万が一シミュレーション（配偶者様） 《2023/11に、配偶者様に万が一があった場合》

(1) キャッシュフロー



(2) 貯蓄残高



①イベント実現率

68.75% (11 / 16)

②最大貯蓄赤字

4,522万円

不足金	期間	期間中のイベント
4,522万円	2043/05 ~ 2080/12	37年8ヶ月 • 2056/03 世帯主様退職(会社員) • 2061/01 世帯主様一戸建て用 ローン完済

③ローン返済額合計

3,557万円（完済：2061年1月）

	借入額	返済期間		実質支払額			
				元金	利息	団信特約料	諸費用
一戸建て用 ローン (一戸建て)	3,000万円	2026/02 ~ 2061/01	35年0ヶ月	3,000万円	557万円	0万円	0万円

(3) ライフイベント

年	ご家族の年齢(年末時点)					イベントと経費(万円)		年初 貯蓄残高 (万円)	年初 有価証券残高 (万円)
	世帯 主様	配偶 者様	子 供_0 様	子 供_1 様		教育関連 ※ 経費は卒業までの全学費	その他		
2023	32	30	3	1		4月: 子供_0様 幼稚園入学 4月: 子供_1様 保育園入学	30 100 11月: 配偶者様 想定 寿命	0	0
2024	33	31	4	2				58	0
2025	34	32	5	3		4月: 子供_1様 幼稚園入学	30	135	0
2026	35	33	6	4		4月: 子供_0様 小学校入 学	192.769 2月: 一戸建て購入	237	0
2027	36	34	7	5				349	0
2028	37	35	8	6		4月: 子供_1様 小学校入 学	192.769	453	0
2029	38	36	9	7				534	0
2030	39	37	10	8				617	0
2031	40	38	11	9				700	0
2032	41	39	12	10		4月: 子供_0様 中学校入 学	146.519	779	0
2033	42	40	13	11				842	0
2034	43	41	14	12		4月: 子供_1様 中学校入 学	146.519	905	0
2035	44	42	15	13		4月: 子供_0様 高校入学	290.633	951	0
2036	45	43	16	14				929	0
2037	46	44	17	15		4月: 子供_1様 高校入学	290.633	914	0
2038	47	45	18	16		4月: 子供_0様 大学入学	407.902	830	0
2039	48	46	19	17				720	0
2040	49	47	20	18		4月: 子供_1様 大学入学	407.902	628	0

年	ご家族の年齢(年末時点)				イベントと経費(万円)		年初 貯蓄残高 (万円)	年初 有価証券残高 (万円)
	世帯 主様	配偶 者様	子 供_0 様	子 供_1 様	教育関連 ※ 経費は卒業までの全学費	その他		
2041	50	48	21	19			416	0
2042	51	49	22	20			193	0
2043	52	50	23	21			60	0
2044	53	51	24	22			-71	0
2045	54	52	25	23			-96	0
2046	55	53	26	24			-120	0
2047	56	54	27	25			-147	0
2048	57	55	28	26			-173	0
2049	58	56	29	27			-200	0
2050	59	57	30	28			-226	0
2051	60	58	31	29			-253	0
2052	61	59	32	30			-279	0
2053	62	60	33	31			-306	0
2054	63	61	34	32			-332	0
2055	64	62	35	33			-359	0
2056	65	63	36	34		3月: 世帯主様 退職(会社員)	-385	0
2057	66	64	37	35			-560	0
2058	67	65	38	36			-802	0
2059	68	66	39	37			-1,061	0
2060	69	67	40	38			-1,313	0
2061	70	68	41	39		1月: 一戸建て用 ローン完済	-1,562	0
2062	71	69	42	40			-1,718	0
2063	72	70	43	41			-1,865	0
2064	73	71	44	42			-2,013	0
2065	74	72	45	43			-2,160	0
2066	75	73	46	44			-2,308	0
2067	76	74	47	45			-2,455	0
2068	77	75	48	46			-2,602	0
2069	78	76	49	47			-2,750	0
2070	79	77	50	48			-2,897	0
2071	80	78	51	49			-3,045	0
2072	81	79	52	50			-3,192	0
2073	82	80	53	51			-3,339	0
2074	83	81	54	52			-3,487	0
2075	84	82	55	53			-3,634	0
2076	85	83	56	54			-3,782	0
2077	86	84	57	55			-3,929	0
2078	87	85	58	56			-4,077	0
2079	88	86	59	57			-4,224	0
2080	89	87	60	58			-4,371	0
2081	90	88	61	59		1月: 世帯主様 想定寿命	-4,519	0

1～20年目（金額の単位：万円）

西暦		2023	2024	2025	2026	2027	2028	2029	2030	2031	2032	2033	2034	2035	2036	2037	2038	2039	2040	2041	2042	
年齢	世帯主様	32	33	34	35	36	37	38	39	40	41	42	43	44	45	46	47	48	49	50	51	
	配偶者様	30	31	32	33	34	35	36	37	38	39	40	41	42	43	44	45	46	47	48	49	
	子供_0様	3	4	5	6	7	8	9	10	11	12	13	14	15	16	17	18	19	20	21	22	
	子供_1様	1	2	3	4	5	6	7	8	9	10	11	12	13	14	15	16	17	18	19	20	
収入	給与等	600	500	500	500	500	500	500	500	500	500	500	500	500	500	500	500	500	500	500	500	
	事業CF	0	0	0	0	0	0	0	0	0	0	0	0	0	0	0	0	0	0	0	0	
	不動産CF	0	0	0	0	0	0	0	0	0	0	0	0	0	0	0	0	0	0	0	0	
	退職金	0	0	0	0	0	0	0	0	0	0	0	0	0	0	0	0	0	0	0	0	
	年金	0	0	0	0	0	0	0	0	0	0	0	0	0	0	0	0	0	0	0	0	
	遺族年金	10	125	125	125	125	125	125	125	125	125	125	125	125	125	125	125	110	102	34	0	0
	保険金	0	0	0	0	0	0	0	0	0	0	0	0	0	0	0	0	0	0	0	0	
	譲渡CF	0	0	0	0	0	0	0	0	0	0	0	0	0	0	0	0	0	0	0	0	
	収入(その他)	32	36	31	30	30	30	30	30	30	30	30	30	30	23	18	11	6	6	2	0	0
	収入計	642	661	656	655	655	655	655	655	655	655	655	655	655	648	643	636	616	608	536	500	500
	税・社保	-106	-104	-104	-94	-92	-90	-90	-90	-90	-95	-94	-94	-94	-94	-102	-102	-100	-97	-115	-113	-120
	可処分所得	536	557	552	562	564	565	565	565	565	561	561	562	562	555	542	534	516	512	422	388	380
	支出	生活費	300	300	300	300	300	300	300	300	300	300	300	300	300	300	300	300	300	300	300	300
		家	120	120	120	105	118	118	118	118	118	118	118	118	118	118	118	118	118	118	118	118
乗り物		0	0	0	0	0	0	0	0	0	0	0	0	0	0	0	0	0	0	0	0	
教育費		58	60	30	45	42	67	64	64	64	81	81	98	159	139	201	209	186	215	193	96	
ライフイベント		0	0	0	0	0	0	0	0	0	0	0	0	0	0	0	0	0	0	0	0	
医療・介護費		0	0	0	0	0	0	0	0	0	0	0	0	0	0	0	0	0	0	0	0	
他ローン返済		0	0	0	0	0	0	0	0	0	0	0	0	0	0	0	0	0	0	0	0	
保険料		0	0	0	0	0	0	0	0	0	0	0	0	0	0	0	0	0	0	0	0	
支出(その他)		0	0	0	0	0	0	0	0	0	0	0	0	0	0	0	0	0	0	0	0	
支出計		478	480	450	450	460	484	482	482	482	499	499	515	577	557	618	627	604	633	610	514	
年間収支	58	77	102	112	104	81	83	83	79	63	63	46	-22	-15	-84	-111	-92	-211	-223	-134		
投資	0	0	0	0	0	0	0	0	0	0	0	0	0	0	0	0	0	0	0	0		
貯蓄額	58	77	102	112	104	81	83	83	79	63	63	46	-22	-15	-84	-111	-92	-211	-223	-134		
使途不明金	0	0	0	0	0	0	0	0	0	0	0	0	0	0	0	0	0	0	0	0		
貯蓄残高	58	135	237	349	453	534	617	700	779	842	905	951	929	914	830	720	628	416	193	60		
金融資産残高	58	135	237	349	453	534	617	700	779	842	905	951	929	914	830	720	628	416	193	60		
ローン残高	0	0	0	2,934	2,861	2,788	2,714	2,639	2,564	2,487	2,410	2,332	2,254	2,174	2,094	2,013	1,931	1,848	1,765	1,680		
住所	千代田区	千代田区	千代田区	千代田区	千代田区	千代田区	千代田区	千代田区	千代田区	千代田区	千代田区	千代田区	千代田区	千代田区	千代田区	千代田区	千代田区	千代田区	千代田区	千代田区	千代田区	

21～40年目（金額の単位：万円）

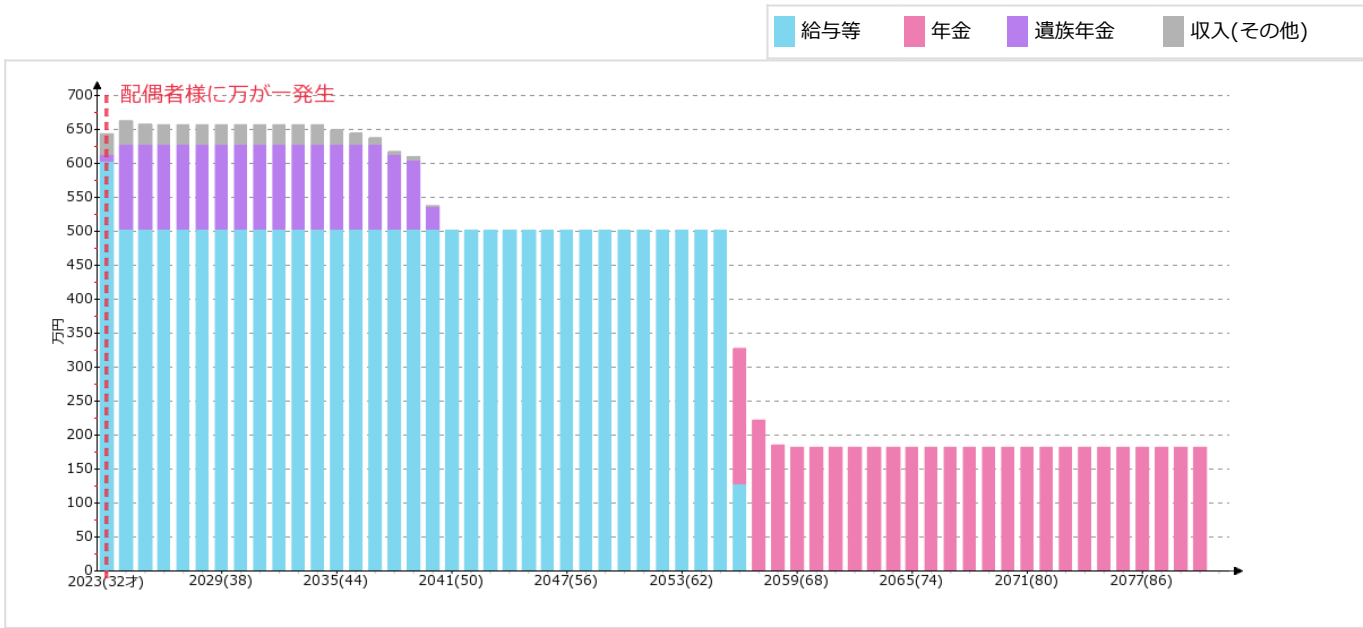
西暦		2043	2044	2045	2046	2047	2048	2049	2050	2051	2052	2053	2054	2055	2056	2057	2058	2059	2060	2061	2062	
年齢	世帯主様	52	53	54	55	56	57	58	59	60	61	62	63	64	65	66	67	68	69	70	71	
	配偶者様	50	51	52	53	54	55	56	57	58	59	60	61	62	63	64	65	66	67	68	69	
	子供_0様	23	24	25	26	27	28	29	30	31	32	33	34	35	36	37	38	39	40	41	42	
	子供_1様	21	22	23	24	25	26	27	28	29	30	31	32	33	34	35	36	37	38	39	40	
収入	給与等	500	500	500	500	500	500	500	500	500	500	500	500	500	125	0	0	0	0	0	0	
	事業CF	0	0	0	0	0	0	0	0	0	0	0	0	0	0	0	0	0	0	0	0	
	不動産CF	0	0	0	0	0	0	0	0	0	0	0	0	0	0	0	0	0	0	0	0	
	退職金	0	0	0	0	0	0	0	0	0	0	0	0	0	0	0	0	0	0	0	0	
	年金	0	0	0	0	0	0	0	0	0	0	0	0	0	0	201	220	184	180	180	180	
	遺族年金	0	0	0	0	0	0	0	0	0	0	0	0	0	0	0	0	0	0	0	0	
	保険金	0	0	0	0	0	0	0	0	0	0	0	0	0	0	0	0	0	0	0	0	
	譲渡CF	0	0	0	0	0	0	0	0	0	0	0	0	0	0	0	0	0	0	0	0	
	収入(その他)	0	0	0	0	0	0	0	0	0	0	0	0	0	0	0	0	0	0	0	0	
	収入計	500	500	500	500	500	500	500	500	500	500	500	500	500	500	326	220	184	180	180	180	180
	税・社保	-117	-108	-106	-109	-109	-109	-109	-109	-109	-109	-109	-109	-109	-109	-83	-45	-25	-15	-12	-12	-12
	可処分所得	383	392	394	391	391	391	391	391	391	391	391	391	391	391	243	175	159	166	168	169	169
	支出	生活費	300	300	300	300	300	300	300	300	300	300	300	300	300	300	300	300	300	300	300	300
家		118	118	118	118	118	118	118	118	118	118	118	118	118	118	118	118	118	118	24	16	
乗り物		0	0	0	0	0	0	0	0	0	0	0	0	0	0	0	0	0	0	0	0	
教育費		96	0	0	0	0	0	0	0	0	0	0	0	0	0	0	0	0	0	0	0	
ライフイベント		0	0	0	0	0	0	0	0	0	0	0	0	0	0	0	0	0	0	0	0	
医療・介護費		0	0	0	0	0	0	0	0	0	0	0	0	0	0	0	0	0	0	0	0	
他ローン返済		0	0	0	0	0	0	0	0	0	0	0	0	0	0	0	0	0	0	0	0	
保険料		0	0	0	0	0	0	0	0	0	0	0	0	0	0	0	0	0	0	0	0	
支出(その他)		0	0	0	0	0	0	0	0	0	0	0	0	0	0	0	0	0	0	0	0	
支出計		514	418	418	418	418	418	418	418	418	418	418	418	418	418	418	418	418	418	324	316	
年間収支	-131	-26	-24	-26	-26	-26	-26	-26	-26	-26	-26	-26	-26	-26	-174	-242	-259	-252	-249	-156	-147	
投資	0	0	0	0	0	0	0	0	0	0	0	0	0	0	0	0	0	0	0	0	0	
貯蓄額	-131	-26	-24	-26	-26	-26	-26	-26	-26	-26	-26	-26	-26	-26	-174	-242	-259	-252	-249	-156	-147	
使途不明金	0	0	0	0	0	0	0	0	0	0	0	0	0	0	0	0	0	0	0	0	0	
貯蓄残高	-71	-96	-120	-147	-173	-200	-226	-253	-279	-306	-332	-359	-385	-560	-802	-1,061	-1,313	-1,562	-1,718	-1,865	-1,865	
金融資産残高	-71	-96	-120	-147	-173	-200	-226	-253	-279	-306	-332	-359	-385	-560	-802	-1,061	-1,313	-1,562	-1,718	-1,865	-1,865	
ローン残高	1,595	1,509	1,422	1,334	1,246	1,156	1,066	974	882	789	695	600	503	406	308	209	109	8	0	0	0	
住所	千代田区	千代田区	千代田区	千代田区	千代田区	千代田区	千代田区	千代田区	千代田区	千代田区	千代田区	千代田区	千代田区	千代田区	千代田区	千代田区	千代田区	千代田区	千代田区	千代田区	千代田区	

41～59年目（金額の単位：万円）

西暦		2063	2064	2065	2066	2067	2068	2069	2070	2071	2072	2073	2074	2075	2076	2077	2078	2079	2080	2081	
年齢	世帯主様	72	73	74	75	76	77	78	79	80	81	82	83	84	85	86	87	88	89	90	
	配偶者様	70	71	72	73	74	75	76	77	78	79	80	81	82	83	84	85	86	87	88	
	子供_0様	43	44	45	46	47	48	49	50	51	52	53	54	55	56	57	58	59	60	61	
	子供_1様	41	42	43	44	45	46	47	48	49	50	51	52	53	54	55	56	57	58	59	
収入	給与等	0	0	0	0	0	0	0	0	0	0	0	0	0	0	0	0	0	0	0	
	事業CF	0	0	0	0	0	0	0	0	0	0	0	0	0	0	0	0	0	0	0	
	不動産CF	0	0	0	0	0	0	0	0	0	0	0	0	0	0	0	0	0	0	0	
	退職金	0	0	0	0	0	0	0	0	0	0	0	0	0	0	0	0	0	0	0	
	年金	180	180	180	180	180	180	180	180	180	180	180	180	180	180	180	180	180	180	0	
	遺族年金	0	0	0	0	0	0	0	0	0	0	0	0	0	0	0	0	0	0	0	
	保険金	0	0	0	0	0	0	0	0	0	0	0	0	0	0	0	0	0	0	0	
	譲渡CF	0	0	0	0	0	0	0	0	0	0	0	0	0	0	0	0	0	0	0	
	収入(その他)	0	0	0	0	0	0	0	0	0	0	0	0	0	0	0	0	0	0	0	
	収入計	180	180	180	180	180	180	180	180	180	180	180	180	180	180	180	180	180	180	180	0
	税・社保	-12	-12	-12	-12	-12	-12	-12	-12	-12	-12	-12	-12	-12	-12	-12	-12	-12	-12	-12	0
	可処分所得	169	169	169	169	169	169	169	169	169	169	169	169	169	169	169	169	169	169	169	0
支出	生活費	300	300	300	300	300	300	300	300	300	300	300	300	300	300	300	300	300	300	0	
	家	16	16	16	16	16	16	16	16	16	16	16	16	16	16	16	16	16	16	0	
	乗り物	0	0	0	0	0	0	0	0	0	0	0	0	0	0	0	0	0	0	0	
	教育費	0	0	0	0	0	0	0	0	0	0	0	0	0	0	0	0	0	0	0	
	ライフイベント	0	0	0	0	0	0	0	0	0	0	0	0	0	0	0	0	0	0	0	
	医療・介護費	0	0	0	0	0	0	0	0	0	0	0	0	0	0	0	0	0	0	0	
	他ローン返済	0	0	0	0	0	0	0	0	0	0	0	0	0	0	0	0	0	0	0	
	保険料	0	0	0	0	0	0	0	0	0	0	0	0	0	0	0	0	0	0	0	
	支出(その他)	0	0	0	0	0	0	0	0	0	0	0	0	0	0	0	0	0	0	0	
	支出計	316	316	316	316	316	316	316	316	316	316	316	316	316	316	316	316	316	316	316	0
年間収支	-147	-147	-147	-147	-147	-147	-147	-147	-147	-147	-147	-147	-147	-147	-147	-147	-147	-147	-147	0	
投資	0	0	0	0	0	0	0	0	0	0	0	0	0	0	0	0	0	0	0	0	
貯蓄額	-147	-147	-147	-147	-147	-147	-147	-147	-147	-147	-147	-147	-147	-147	-147	-147	-147	-147	-147	0	
使途不明金	0	0	0	0	0	0	0	0	0	0	0	0	0	0	0	0	0	0	0	0	
貯蓄残高	-2,013	-2,160	-2,308	-2,455	-2,602	-2,750	-2,897	-3,045	-3,192	-3,339	-3,487	-3,634	-3,782	-3,929	-4,077	-4,224	-4,371	-4,519	0		
金融資産残高	-2,013	-2,160	-2,308	-2,455	-2,602	-2,750	-2,897	-3,045	-3,192	-3,339	-3,487	-3,634	-3,782	-3,929	-4,077	-4,224	-4,371	-4,519	0		
ローン残高	0	0	0	0	0	0	0	0	0	0	0	0	0	0	0	0	0	0	0	0	
住所	千代田区	千代田区	千代田区	千代田区	千代田区	千代田区	千代田区	千代田区	千代田区	千代田区	千代田区	千代田区	千代田区	千代田区	千代田区	千代田区	千代田区	千代田区	千代田区	千代田区	

収入

収入推移

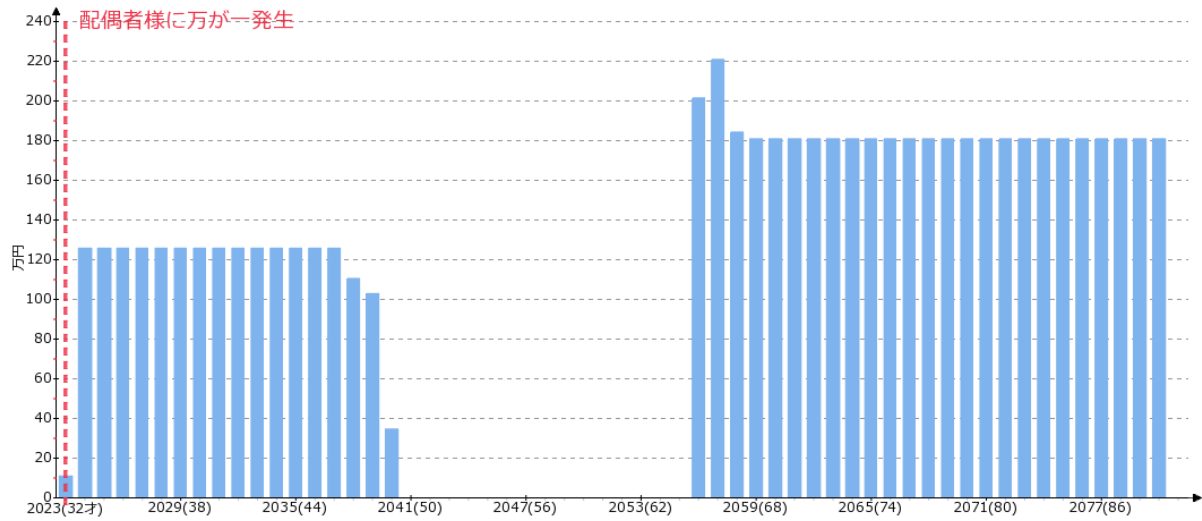


勤労収入・退職金・給付金

種類		期間	年金・保険	金額(月) ※ 経費マイナス後	上昇率(年)
世帯主様の収入					
会社員	給与	2021/01 ～ 2056/03 (35年3ヶ月)	厚生年金・協会けんぽ	41.67万円	0%
児童手当>		2023/02 ～ 2023/06		11万円(2, 6, 10月)	
		2023/06 ～ 2025/02		10万円(2, 6, 10月)	
		2025/02 ～ 2025/06		9万円(2, 6, 10月)	
		2025/06 ～ 2035/06		8万円(2, 6, 10月)	
		2035/06 ～ 2035/10		5万円(2, 6, 10月)	
		2035/10 ～ 2037/06		4万円(2, 6, 10月)	
		2037/06		1万円(2, 6, 10月)	
配偶者様の収入					
パート・アルバイト	給与	2021/01 ～ 2023/10 (2年10ヶ月)	国民年金・国民健康保険	10万円	0%

年金

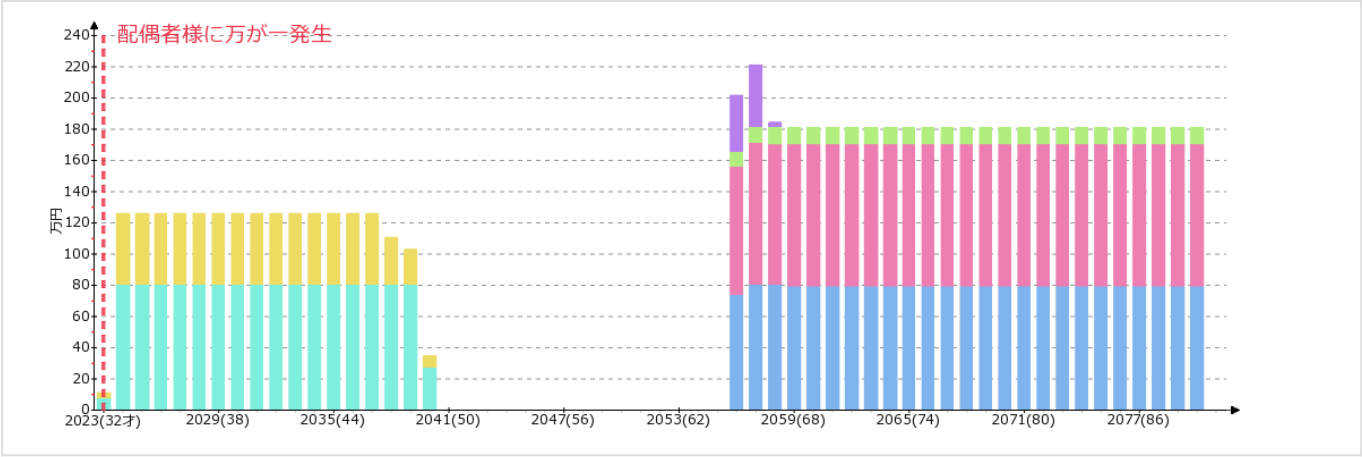
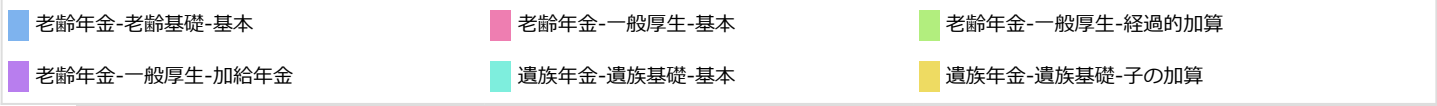
世帯主様



公的年金

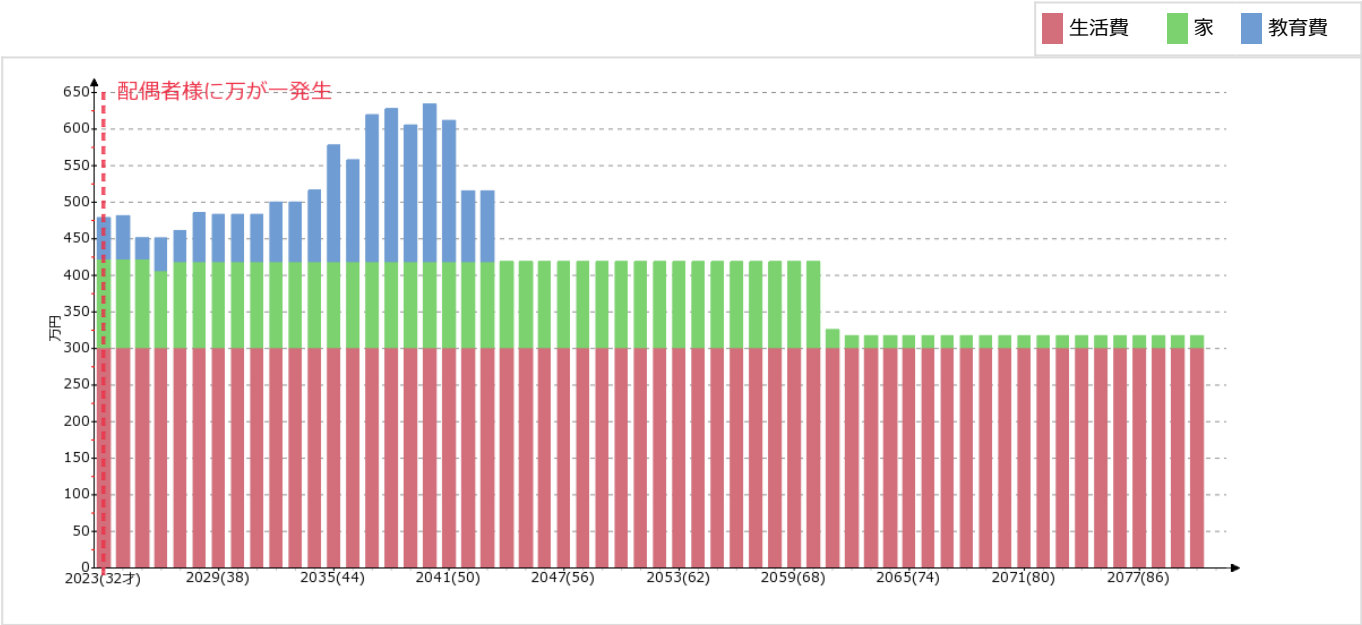
期間		実支給額		
世帯主様				
公的年金	2023年(32才)12月～	2ヶ月	104,366円/2ヶ月	遺族基礎(+子の加算)
	2024年(33才)2月～	14年4ヶ月	208,732円/2ヶ月	遺族基礎(+子の加算)
	2038年(47才)6月～	2年0ヶ月	170,616円/2ヶ月	遺族基礎(+子の加算)
	2040年(49才)6月～	15年8ヶ月	0円/2ヶ月	
	2056年(65才)2月～	2ヶ月	180,199円/2ヶ月	老齢基礎 一般厚生(+経過的加算, 職域加算, 加給年金)
	2056年(65才)4月～	2ヶ月	360,398円/2ヶ月	老齢基礎 一般厚生(+経過的加算, 職域加算, 加給年金)
	2056年(65才)6月～	1年8ヶ月	367,330円/2ヶ月	老齢基礎 一般厚生(+経過的加算, 職域加算, 加給年金)
	2058年(67才)2月～	2ヶ月	334,205円/2ヶ月	老齢基礎 一般厚生(+経過的加算, 職域加算, 加給年金)
	2058年(67才)4月～	2ヶ月	301,080円/2ヶ月	老齢基礎 一般厚生(+経過的加算, 職域加算)
	2058年(67才)6月～		300,628円/2ヶ月	老齢基礎 一般厚生(+経過的加算, 職域加算)

【世帯主様の年金内訳】



支出

支出推移



生活費

	期間	金額(1回あたり)	変動率(年)
ご家族			
生活費	2023/01 ～ (毎月)	25万円	0%

ライフイベント費

タイプ	期間	金額(1回あたり)
-----	----	-----------

おわりに

ライフプラン総括